

●RG HID製品 (IMPORT-MODEL)の選び方(本書の使用方法)●

①			②			③			④	備考
BMW			純正バルブ			RG HID対応			※ID STOP	
車種名	年式	型式	Hi	Lo	Fog	Hi	Lo	Fog		
1シリーズ(E87)	H16.9~H19.4	UF (ノーマル/Mスポーツ)	H7	H7	H11	未確認	×	H11	無	※1 シェードに干渉する為、取付不可。 ※2 必ずキット付属のキャンセラーを装着すること。
			H7	D1S	H11	未確認	D1S	H11	無	※1 必ずキット付属のキャンセラーを装着すること。

以下の手順で適合するHIDバルブタイプをご確認ください。

- ① 取付をするお車の車種、年式、型式およびタイプをご確認ください。
- ② 純正規格のバルブタイプを表示しております。
- ③ 純正規格に対応するRG HIDバルブタイプを表示しております。(ハイ/ロー/フォグランプ適合表示)
※印のある箇所は必ず備考欄をご確認ください。
- ④ アイドリングストップ装置が車両に装備されているか「無・有」で表示しております。

※RG HIDはアイドリングストップ車に対応したシステムを採用しております。備考欄をご参照の上、お取付ください。
(H4Loを除く商品にコンデンサーハーネス付属)

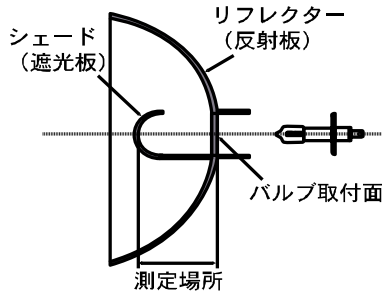
RG HIDシリーズをご購入の前に必ずお読みください。

- 本適用表に記載されていない車種及び、指定の装着箇所以外への取付はできません。本適用表に記載されていない車両は、装着確認のとれていない車両です。記載なき車両への取付により発生した不具合に関しては、一切責任を負いかねますのでご了承ください。
- 本適用表に記載されている車種でも、車体誤差・寒冷地仕様車・グレード・年式・型式の違いや、メーカー発表されていない仕様変更等により、必ずしも表示のバルブが使用されていない場合があります。ご購入の前に必ず現車にて実際装着のバルブをご確認ください。(正規／並行輸入車の違いでも適合が異なることがあります)
- 本適用表に記載の適用情報は、純正灯具に使用のバルブを基準にしております。正規仕様でない灯具や社外品灯具への取付はできません。
- RG HID車検対応表示品は、JIS規格(日本工業規格)D5500の規定に基づき生産しておりますが、車検場によっては検査機器の備えがなく、検査官の目視による判断に委ねられており、必ずしも車検に通らない場合があります。その場合は元の純正バルブに交換してください。純正バルブは捨てずに予備として保管してください。
- サーキット走行車や商用車など、標準を超える厳しい使用条件でのご使用は、製品寿命に影響を与える可能性があり、上記車両に関する不具合は、一切責任を負いかねますので、予めご了承ください。
- 本製品は輸入車専用モデルとなります。国産車への装着は適合不可となります。
- 2800Kイエローシリーズは、平成18年1月1日以降の製作車両のヘッドライトに装着された場合、車検非対応です。但し、純正フォグライトへの装着は車検対応です。
- 平成17年12月31日以前の製作車両はフォグにHIDキットを装着すると、光量の規程により車検非対応となることがあります。
- HIDは高電圧を発生し大変危険ですので、取り付け、パーツ交換は必ず専門店にお任せください。
- 取付に関して専門知識と専門工具を必要とする場合があります。HIDを装着する際、バルブ取付部の加工が必要となる場合があります。
- ヘッドライト減光システム及び純正オートライトコントローラーとのHID併用は不可能です。
- コーナーセンサー付き車両は、HID装着によりセンサーが誤作動する可能性がございます。この場合、バラスト装着位置の変更やハーネスの取り直し見直しで改善する場合がありますが、改善出来ない場合もございます。ご承知おきください。
- 本適用表の記載されているHID装着可能車両でも、特別仕様車やグレードなどの違いにより、バルブが固定できない場合やエンジンルーム内のスペースが狭い為、装着できない場合があります。また、H1などはバルブ取付にの加工が必要となる場合がありますので、作業前に次ページの「HID取付可否確認」をご参照の上、ご確認ください。

●HID取付可否の確認●

● 取付作業を行う前に、ランプ側バルブ取付部の奥行き(バルブ取付面を基準とし、そこからシェードやレンズ面までの距離)、灯体裏側のスペースを確認してください。※バルブ前方が干渉すると、製品・車両故障の原因となりますのでご注意ください。

■HIDバルブ取付可能寸法(シェードまで前方寸法)



バルブ形状	取付寸法
H4DD(切替)シェードキャップ無し	58.0mm以上
H4DD(切替)シェードキャップ有り	60.0mm以上
H7タイプ	53.0mm以上
HB3/4タイプ	58.0mm以上
H8/H11タイプ	58.0mm以上
H1タイプ	53.0mm以上
H3/H3cタイプ	46.0mm以上

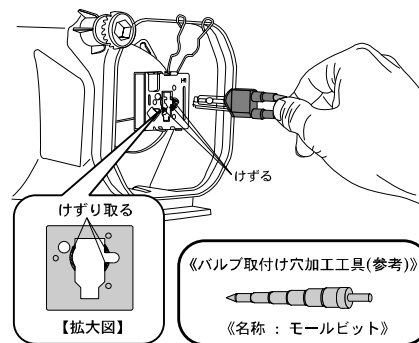
■HIDバルブ実寸法(単位:mm) ※固体差があります。

	H1	H3	H4固定	H7
寸法				
寸法	HB3/4	H4DD切替	H9/11	H8
寸法				

■各バルブ装着時の注意点

《H1タイプを装着する場合》

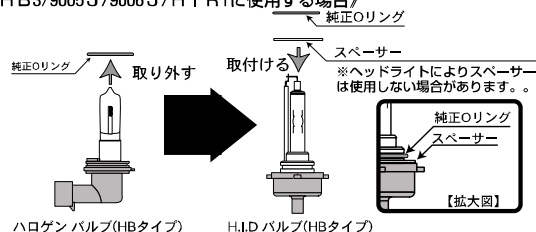
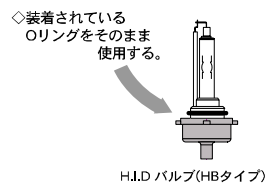
- ① ランプユニットのバルブ固定にある、アース線を必ず取外してください。
※また、取外したアース線は必ず絶縁処理を行ってください。
- ② このシステム(H1タイプ)は、ハロゲンバルブ(H1)よりもガラス部分が若干太いため、車種によりバルブが入りにくい(バルブのガラス部とバルブ固定部が干渉する)場合があります。この様な車両の場合は、必ず(1)の加工を行った上でバルブの取付けを行ってください。
【ご注意】
上記に該当する車両に無加工で装着した場合、バルブ本体を破損させる可能性がありますので、充分ご注意ください。
◇H.I.Dバルブを装着する前にヘッドライトユニットのバルブ取付部の加工を行ってください。
(1)H.I.Dバルブのガラス部分が入る穴をモールビットなどでガラス部分が当たらない程度に若干広げてください。
※加工を行う際はユニット内部に金属粉などが入らない様、ご注意ください。
(2)H.I.Dバルブの取り付けは、バルブの配線部分を手で持って行ってください。
※バルブ取付部が2重になっておりますので手前側と奥側の両方を加工してください。



《HBタイプを装着する場合》

このシステム(HBタイプ)は、HB4(9006・9006J)/HB3(9005・9005J)/H1R(1・2)のハロゲンバルブに対応可能な汎用タイプです。上記ハロゲンバルブのタイプ毎に装着方法が異なります。下記の手順に従い、それぞれの作業を行ってください。

- 【ご注意】
下記手順を必ず事前に装着した場合、バルブ本体を破損させる可能性がありますので、充分ご注意ください。
- 《HB4/H1R2に使用する場合》 《HB3/9005J/9006J/H1R1に使用する場合》

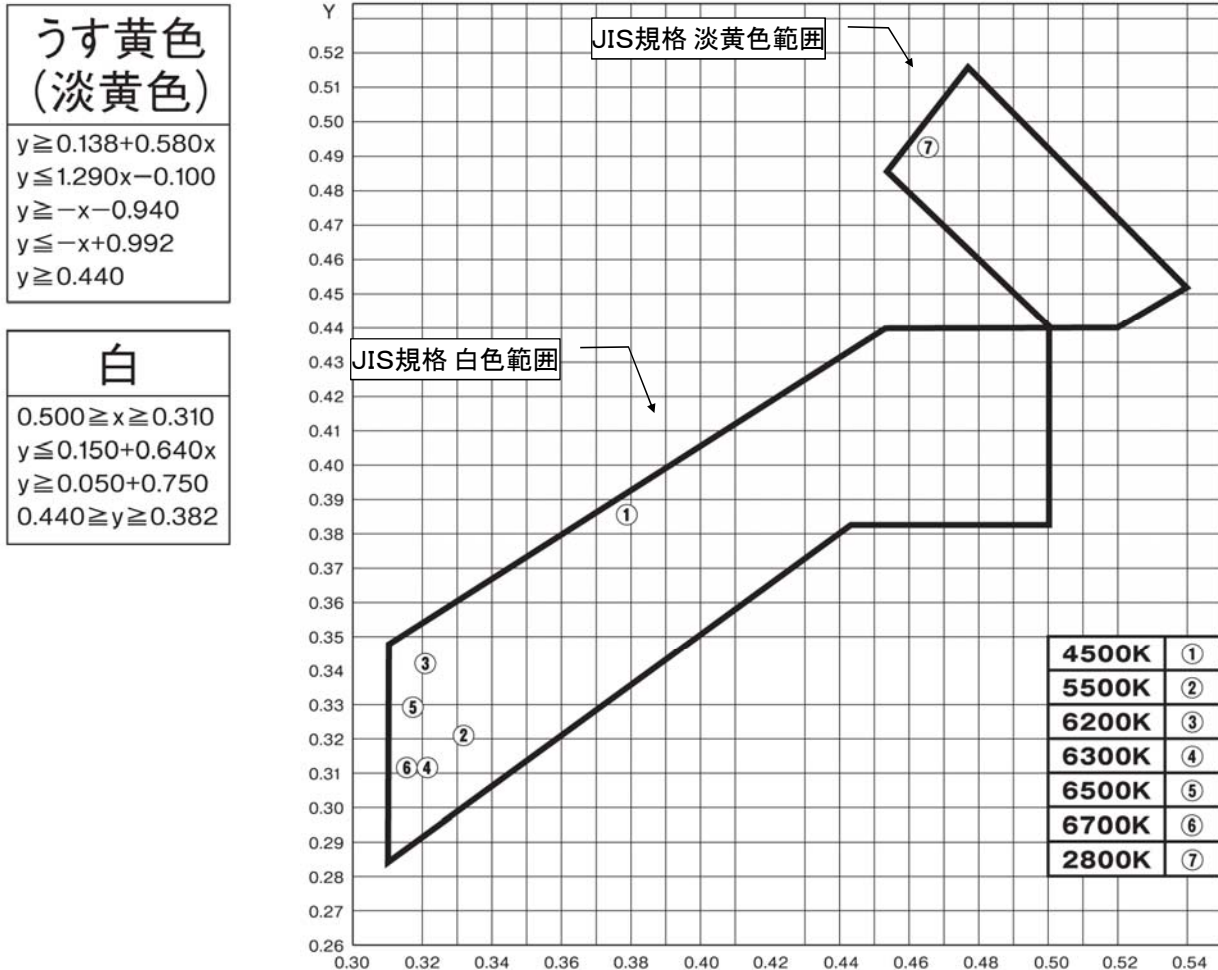


●車検対応色温度について●

RG HIDシリーズは、日本工業規格(JIS規格)D5500に規程されています白色範囲におさまるよう設計、生産されていますが、車検上検査設備の関係で検査員の目視による判断により、車検に通らない場合があります。その場合、元の純正ハロゲンバルブ及びキセノンバルブに交換してご対応ください。

※10000K(ケルビン)タイプは車検非対応・競技車専用品となります。公道でのご利用は出来ません。

■JIS規格D5500における白色・淡黄色範囲 (XYZ表色系色度図 CIE(国際照明委員会1931XYZ表色系))



【JIS D5500】補足説明

JIS規格で規定されている「白色」「淡黄色」の範囲は、上記表の数値で規定されています。その数値をグラフに表したものが上記表の太線内となります。

色温度の測定結果が太線範囲内に位置した場合は、白色・淡黄色として認められます。

《ヘッドライト(ハイ/ロービーム)車検対応品について》

- 平成17年12月31日までの生産登録車両は白色/淡黄色ともに車検適合いたします。
(黄色2800K、4500K、5500K、6200K、6300K、6500K、6700K 車検対応品となります)
- 平成18年1月1日以降の生産登録車両は白色のみ車検適合いたします。
(4500K、5500K、6200K、6300K、6500K、6700K 車検対応品となります)

《フォグライト車検対応品について》

- フォグライトに関しては、白色/淡黄色どちらでも車検適合いたします。
(黄色2800K、4500K、5500K、6200K、6300K、6500K、6700K 車検対応品となります)

※ご注意:平成17年12月31日までの生産登録車両にHIDを装着すると、光量の規定により車検非対応となることがあります。予めご承知おきください。

POWER HID SYSTEM "IMPORT MODEL"

平成26年11月改定版

- 車種別適用情報を確認される際は、必ず本書冒頭の使用方法をお読みください。
- 本書適用表に掲載されている情報は純正灯具のバルブ仕様であり、社外品灯具への取り付けはできません。
- 本書適用表に掲載されている車種でも、車両の個体差や寒冷地仕様車、グレード、年式、メーカーの仕様変更(未発表改良)などにより必ずしも適合しない場合があります。必ず現車にてご確認ください。
- 2800Kイエローシリーズは、平成18年1月1日以降の製作車両のヘッドライトに装着された場合は、車検非対応です。但し、純正フォグライトへの装着は車検対応です。
- 純正フォグライトにHIDキットを装着される場合、必ず指定バルブをご使用ください。灯具焼けや変色の要因となります。平成17年12月31日以前の製作車両は車検非対応です。
- 適合要確認車両への装着は本書冒頭の「バルブ寸法表」をご参照の上、ご確認ください。

西暦	1991	1992	1993	1994	1995	1996	1997	1998	1999	2000	2001	2002	2003	2004	2005	2006	2007	2008	2009	2010	2011	2012	2013	2014	2015
平成	H3	H4	H5	H6	H7	H8	H9	H10	H11	H12	H13	H14	H15	H16	H17	H18	H19	H20	H21	H22	H23	H24	H25	H26	H27

【事前確認事項】キット付属のキャンセラーは車両個体差や仕様によって、球切れ警告灯やチラつきなどを回避できない場合があります。予めご了承ください。
また、輸入車はHIDキットを装着すると、レンズまたはリフレクターが白濁したり、曇ったりする可能性があります。灯具特性もありますので、予めご了承ください。

AUDI			純正バルブ			RG HID対応				備考
車種名	年式	型式							※ID STOP	
			Hi	Lo	Fog	Hi	Lo	Fog		
A3	H9.1～H15.6	8LA	H4	H7	-	未確認	H7	未確認	無	
	H15.7～H16.9		H1	H7	H7	未確認	H7	未確認	無	
			H7	D2S	H7	未確認	D2S	未確認	無	
	スポーツバック含む	8PA.8PB	H7	H7	H7	×	H7	未確認	無	
	スポーツバック含む		H7	D2S	H7	未確認	D2S	未確認	無	バイキセノン無車
	スポーツバック含む		D1S		H7	D1S		未確認	無	バイキセノン付車
	H20.9～H25.8	8PC	D3S		H11	D3S		H11 ※1	無	※1 必ずキット付属のキャンセラーを装着すること。
	H25.9～	8VC	D3S		H8	D3S		H8 ※1	無	※1 必ずキット付属のキャンセラーを装着すること。
A4 (B5)	H7.11～H13.5	8DA	H7	H7	H1 or H7	未確認	H7 ※1	未確認	無	※1 シェードまでの距離が短い車両あり、要確認。
			H7	D2S	H1 or H7	未確認	D2S	未確認	無	
A4 (B6)	H13.6～H17.1	8EA	H7	H7	H11	未確認	H7 ※1	H11 ※2	無	※1 シェードまでの距離が短い車両あり、要確認。 ※2 必ずキット付属のキャンセラーを装着すること。
			H7	D1S	H11	未確認	D1S	H11 ※1	無	※1 必ずキット付属のキャンセラーを装着すること。
A4 (B7)	H17.2～H20.2	8EA.8EB	H7	H7	H11	未確認	H7 ※1	H11 ※2	無	※1 シェードまでの距離が短い車両あり、要確認。 ※2 必ずキット付属のキャンセラーを装着すること。
			H7	D1S	H11	未確認	D1S	H11 ※1	無	※1 必ずキット付属のキャンセラーを装着すること。
A4 (B8)	H20.3～H24.3	8KC	H7	H7	H11	未確認	H7 ※1	H11 ※2	無	※1 シェードまでの距離が短い車両あり、要確認。 ※2 必ずキット付属のキャンセラーを装着すること。
			D3S		H11	D3S		H11 ※1	無	※1 必ずキット付属のキャンセラーを装着すること。
	H24.4～	D3S		H8	D3S		H8 ※1	無	※1 必ずキット付属のキャンセラーを装着すること。	

POWER HID SYSTEM "IMPORT MODEL"

平成26年11月改定版

- 車種別適用情報を確認される際は、必ず本書冒頭の使用方法をお読みください。
- 本書適用表に掲載されている情報は純正灯具のバルブ仕様であり、社外品灯具への取り付けはできません。
- 本書適用表に掲載されている車種でも、車両の個体差や寒冷地仕様車、グレード、年式、メーカーの仕様変更(未発表改良)などにより必ずしも適合しない場合があります。必ず現車にてご確認ください。
- 2800Kイエローシリーズは、平成18年1月1日以降の製作車両のヘッドライトに装着された場合は、車検非対応です。但し、純正フォグライトへの装着は車検対応です。
- 純正フォグライトにHIDキットを装着される場合、必ず指定バルブをご使用ください。灯具焼けや変色の要因となります。平成17年12月31日以前の製作車両は車検非対応です。
- 適合要確認車両への装着は本書冒頭の「バルブ寸法表」をご参照の上、ご確認ください。

西暦	1991	1992	1993	1994	1995	1996	1997	1998	1999	2000	2001	2002	2003	2004	2005	2006	2007	2008	2009	2010	2011	2012	2013	2014	2015
平成	H3	H4	H5	H6	H7	H8	H9	H10	H11	H12	H13	H14	H15	H16	H17	H18	H19	H20	H21	H22	H23	H24	H25	H26	H27

【事前確認事項】キット付属のキャンセラーは車両個体差や仕様によって、球切れ警告灯やチラつきなどを回避できない場合があります。予めご了承ください。
また、輸入車はHIDキットを装着すると、レンズまたはリフレクターが白濁したり、曇ったりする可能性があります。灯具特性もありますので、予めご了承ください。

AUDI			純正バルブ			RG HID対応				備考
車種名	年式	型式							※ID STOP	
			Hi	Lo	Fog	Hi	Lo	Fog		
A4アバント (B5)	H8.10~H14.1	8DA	H7	H7	H1 or H7	未確認	H7 ※1	未確認	無	※1 シェードまでの距離が短い車両あり、要確認。
			H7	D2S	H1 or H7	未確認	D2S	未確認	無	
A4アバント (B6)	H14.2~H17.1	8EA.8EB	H7	H7	H11	未確認	H7 ※1	H11 ※2	無	※1 シェードまでの距離が短い車両あり、要確認。 ※2 必ずキット付属のキャンセラーを装着すること。
			H7	D1S	H11	未確認	D1S	H11 ※1	無	※1 必ずキット付属のキャンセラーを装着すること。
A4 (B7)	H17.2~H20.7	8EA.8EB	H7	H7	H11	未確認	H7 ※1	H11 ※2	無	※1 シェードまでの距離が短い車両あり、要確認。 ※2 必ずキット付属のキャンセラーを装着すること。
			H7	D1S	H11	未確認	D1S	H11 ※1	無	※1 必ずキット付属のキャンセラーを装着すること。
A4カブリオレ	H14.9~H18.4	8HB	H9	H7	H11	H9 ※2	H7 ※1	H11 ※2	無	※1 シェードまでの距離が短い車両あり、要確認。 ※2 必ずキット付属のキャンセラーを装着すること。
			H7	D2S	H11	未確認	D2S	H11 ※1	無	※1 必ずキット付属のキャンセラーを装着すること。
A4 (B8)	H20.3~H24.3	8KC	H7	H7	H11	未確認	H7 ※1	H11 ※2	無	※1 シェードまでの距離が短い車両あり、要確認。 ※2 必ずキット付属のキャンセラーを装着すること。
			D3S		H11	D3S		H11 ※1	無	※1 必ずキット付属のキャンセラーを装着すること。
	H24.4~	D3S		H8	D3S		H8 ※1	無	※1 必ずキット付属のキャンセラーを装着すること。	
A5	H20.2~H23.12	8TCALF	D3S		H11	D3S		H11 ※1	無	※1 必ずキット付属のキャンセラーを装着すること。
	H24.1~	8TCDNF	D3S		H8	D3S		H8 ※1	無	※1 必ずキット付属のキャンセラーを装着すること。
A5 スポーツバック	H22.1~H23.12	8TCDNL	D3S		H11	D3S		H11 ※1	無	※1 必ずキット付属のキャンセラーを装着すること。
	H24.1~	8TCDNL	未確認		-	未確認		-	無	
A6 (C4)	H7.1~H9.8	4AA	H1	H1	H3	未確認	H1	未確認	無	
			H1	D2S	H3	未確認	D2S	未確認	無	

POWER HID SYSTEM "IMPORT MODEL"

平成26年11月改定版

- 車種別適用情報を確認される際は、必ず本書冒頭の使用方法をお読みください。
- 本書適用表に掲載されている情報は純正灯具のバルブ仕様であり、社外品灯具への取り付けはできません。
- 本書適用表に掲載されている車種でも、車両の個体差や寒冷地仕様車、グレード、年式、メーカーの仕様変更(未発表改良)などにより必ずしも適合しない場合があります。必ず現車にてご確認ください。
- 2800Kイエローシリーズは、平成18年1月1日以降の製作車両のヘッドライトに装着された場合は、車検非対応です。但し、純正フォグライトへの装着は車検対応です。
- 純正フォグライトにHIDキットを装着される場合、必ず指定バルブをご使用ください。灯具焼けや変色の要因となります。平成17年12月31日以前の製作車両は車検非対応です。
- 適合要確認車両への装着は本書冒頭の「バルブ寸法表」をご参照の上、ご確認ください。

西暦	1991	1992	1993	1994	1995	1996	1997	1998	1999	2000	2001	2002	2003	2004	2005	2006	2007	2008	2009	2010	2011	2012	2013	2014	2015
平成	H3	H4	H5	H6	H7	H8	H9	H10	H11	H12	H13	H14	H15	H16	H17	H18	H19	H20	H21	H22	H23	H24	H25	H26	H27

【事前確認事項】キット付属のキャンセラーは車両個体差や仕様によって、球切れ警告灯やチラつきなどを回避できない場合があります。予めご了承ください。
また、輸入車はHIDキットを装着すると、レンズまたはリフレクターが白濁したり、曇ったりする可能性があります。灯具特性もありますので、予めご了承ください。

AUDI			純正バルブ			RG HID対応				備考
車種名	年式	型式							※ID STOP	
			Hi	Lo	Fog	Hi	Lo	Fog		
A8 (D4)	H22.12~	4HC	HID		-	未確認		-		
			LED	LED	-	-	-	-		
Q3	H24.5~	8UC	D3S	H11	D3S	H11 ※1		無	※1 必ずキット付属のキャンセラーを装着すること。	
Q5 (ハイブリッド含む)	H21.5~	8RC	D3S	H11	D3S	H11 ※1		無	※1 必ずキット付属のキャンセラーを装着すること。	
Q7	H19.4~H21.9	4LB	D1S	H7	D1S	H7 ※1.2		無	※1 シェードまでの距離が短い車両あり、要確認。 ※2 必ずキット付属のキャンセラーを装着すること。	
	H21.10~		D3S	H11	D3S	H11 ※1		無	※1 必ずキット付属のキャンセラーを装着すること。	
R8	H19.7~H22.9	42BYHF	D1S	-	D1S	-		無		
	H22.10~		D3S	-	D3S	-		無		
RS4 (アバント)	H19.4~H21.9	8EB	H7	D2S	H7	未確認	D2S	× ※1	無	※1 特殊バルブアダプターの為、取付不可。
	H18.6~H25.3	8EB	D1S		H11	D1S	H11 ※1		無	※1 必ずキット付属のキャンセラーを装着すること。
RS5	H22.9~H24.7	8TC	D3S	-	D3S	-		無		
S8	H18.6~H24.7	4EB	D2S	H11	D2S	H11 ※1		無	※1 必ずキット付属のキャンセラーを装着すること。	
TT	H11.10~H18.9	8NA	H7	H1	H3	未確認	H1	未確認	無	
			H7	D2S	H3	未確認	D2S	未確認	無	
	H18.10~H22.8	8JB.8JC	D1S	H11	D1S	H11 ※1		無	※1 必ずキット付属のキャンセラーを装着すること。	
	H22.9~	8JC	D1S	H11	D1S	H11 ※1		無	※1 必ずキット付属のキャンセラーを装着すること。	
TTロードスター	H22.9~	8JC	D1S	H11	D1S	H11 ※1		無	※1 必ずキット付属のキャンセラーを装着すること。	

POWER HID SYSTEM "IMPORT MODEL"

平成26年11月改定版

- 車種別適用情報を確認される際は、必ず本書冒頭の使用方法をお読みください。
- 本書適用表に掲載されている情報は純正灯具のバルブ仕様であり、社外品灯具への取り付けはできません。
- 本書適用表に掲載されている車種でも、車両の個体差や寒冷地仕様車、グレード、年式、メーカーの仕様変更(未発表改良)などにより必ずしも適合しない場合があります。必ず現車にてご確認ください。
- 2800Kイエローシリーズは、平成18年1月1日以降の製作車両のヘッドライトに装着された場合は、車検非対応です。但し、純正フォグライトへの装着は車検対応です。
- 純正フォグライトにHIDキットを装着される場合、必ず指定バルブをご使用ください。灯具焼けや変色の要因となります。平成17年12月31日以前の製作車両は車検非対応です。
- 適合要確認車両への装着は本書冒頭の「バルブ寸法表」をご参照の上、ご確認ください。

西暦	1991	1992	1993	1994	1995	1996	1997	1998	1999	2000	2001	2002	2003	2004	2005	2006	2007	2008	2009	2010	2011	2012	2013	2014	2015
平成	H3	H4	H5	H6	H7	H8	H9	H10	H11	H12	H13	H14	H15	H16	H17	H18	H19	H20	H21	H22	H23	H24	H25	H26	H27

【事前確認事項】キット付属のキャンセラーは車両個体差や仕様によって、球切れ警告灯やチラつきなどを回避できない場合があります。予めご了承ください。
また、輸入車はHIDキットを装着すると、レンズまたはリフレクターが白濁したり、曇ったりする可能性があります。灯具特性もありますので、予めご了承ください。

MERCEDES-BENZ			純正バルブ			RG HID対応				備考
車種名	年式	型式							※ID STOP	
			Hi	Lo	Fog	Hi	Lo	Fog	STOP	
Aクラス	H10.11~H13.7	W168	H7	H7	H1	未確認	H7 ※1.2	未確認	無	※1 シールドまでの距離が短い車両あり、要確認。 ※2 必ずキット付属のキャンセラーを装着すること。
	H13.8~H17.2		H4	H7	H4	未確認	H7 ※1.2	× ※3	無	※1 シールドまでの距離が短い車両あり、要確認。 ※2 必ずキット付属のキャンセラーを装着すること。 ※3 HI/FOGが一体の灯具の為、装着不可。
	H17.2~H20.7	W169	H7	H7	H11	未確認	H7 ※1.2	H11 ※2	無	※1 シールドまでの距離が短い車両あり、要確認。 ※2 必ずキット付属のキャンセラーを装着すること。
			H7	D2S	H11	未確認	D2S	H11 ※1	無	※1 必ずキット付属のキャンセラーを装着すること。
	H20.8~H24.12	W176	H7	H7	H8 or H11	未確認	H7 ※1.2	H8 or H11 ※2	無	※1 シールドまでの距離が短い車両あり、要確認。 ※2 必ずキット付属のキャンセラーを装着すること。
			H7	D2S	H8 or H11	未確認	D2S	H8 or H11 ※1	無	※1 必ずキット付属のキャンセラーを装着すること。
H25.1~	W176	D1S	-	-	D1S	-	-	無		
Bクラス	H18.1~H24.3	W245	H7	H7	H11	未確認	H7 ※1.2	H11 ※2	無	※1 シールドまでの距離が短い車両あり、要確認。 ※2 必ずキット付属のキャンセラーを装着すること。
			D1S	H11	D1S	H11 ※1	無	※1 必ずキット付属のキャンセラーを装着すること。		
	H24.4~	W246	D1S	-	D1S	-	-	無		
Cクラス	H5.3~H9.7	W202	H1	H1	-	未確認	× ※1	-	無	※1 シールドが干渉する為、取付不可。
	H9.8~H12.8	W202.T202	H1	H7	-	未確認	H7 ※1.2	-	無	※1 シールドまでの距離が短い車両あり、要確認。 ※2 必ずキット付属のキャンセラーを装着すること。
	H12.9~H16.5	W203	H7	H7	-	未確認	H7 ※1.2	-	無	※1 シールドまでの距離が短い車両あり、要確認。 ※2 必ずキット付属のキャンセラーを装着すること。 ※3 キャンセラーを装着しても警告灯が点灯する車両あり。
			H7	D2R	-	未確認	D2R	-	無	
	H16.6~H18.2	W203	H7	H7	H7	未確認	H7 ※1.2	未確認	無	※1 シールドまでの距離が短い車両あり、要確認。 ※2 必ずキット付属のキャンセラーを装着すること。
H18.3~H19.5	W203	H7	H7	HB4	未確認	H7 ※1.2	HB4 ※2	無	※1 シールドまでの距離が短い車両あり、要確認。 ※2 必ずキット付属のキャンセラーを装着すること。	
⇒次ページへ続く	H18.3~H19.5	W203	H7	D2S	H7	×	D2S	× ※1	無	※1 シールドが干渉する為、取付不可。

POWER HID SYSTEM "IMPORT MODEL"

平成26年11月改定版

- 車種別適用情報を確認される際は、必ず本書冒頭の使用方法をお読みください。
- 本書適用表に掲載されている情報は純正灯具のバルブ仕様であり、社外品灯具への取り付けはできません。
- 本書適用表に掲載されている車種でも、車両の個体差や寒冷地仕様車、グレード、年式、メーカーの仕様変更(未発表改良)などにより必ずしも適合しない場合があります。必ず現車にてご確認ください。
- 2800Kイエローシリーズは、平成18年1月1日以降の製作車両のヘッドライトに装着された場合は、車検非対応です。但し、純正フォグライトへの装着は車検対応です。
- 純正フォグライトにHIDキットを装着される場合、必ず指定バルブをご使用ください。灯具焼けや変色の要因となります。平成17年12月31日以前の製作車両は車検非対応です。
- 適合要確認車両への装着は本書冒頭の「バルブ寸法表」をご参照の上、ご確認ください。

西暦	1991	1992	1993	1994	1995	1996	1997	1998	1999	2000	2001	2002	2003	2004	2005	2006	2007	2008	2009	2010	2011	2012	2013	2014	2015
平成	H3	H4	H5	H6	H7	H8	H9	H10	H11	H12	H13	H14	H15	H16	H17	H18	H19	H20	H21	H22	H23	H24	H25	H26	H27

【事前確認事項】キット付属のキャンセラーは車両個体差や仕様によって、球切れ警告灯やチラつきなどを回避できない場合があります。予めご了承ください。
また、輸入車はHIDキットを装着すると、レンズまたはリフレクターが白濁したり、曇ったりする可能性があります。灯具特性もありますので、予めご了承ください。

MERCEDES-BENZ			純正バルブ			RG HID対応				備考
車種名	年式	型式							※ID STOP	
			Hi	Lo	Fog	Hi	Lo	Fog		
Cクラス	AMG H19.6~H22.7	W204	H7	H7	-	未確認	H7 ※1.2	-	無	※1 シェードまでの距離が短い車両あり、要確認。 ※2 必ずキット付属のキャンセラーを装着すること。
			H7	D1S	H7	H7 ※1	D1S	未確認	無	※1 必ずキット付属のキャンセラーを装着すること。
			H7	D1S	H11	H7 ※1	D1S	H11 ※1	無	※1 必ずキット付属のキャンセラーを装着すること。
	H22.8~H23.4		H7	D1S	H11	未確認	D1S	H11 ※1	無	※1 必ずキット付属のキャンセラーを装着すること。
	H23.5~H26.6		D1S		-	D1S		-	無	
	H26.7~	W205	未確認		-	未確認		-	-	
H23.10~	C204	D1S		-	D1S		-	無		
CL	H11.10~H18.10	W215	H7	D2S	-	未確認	D2S	-	無	
	H18.11~H22.10	W216	D1S		-	D1S		-	無	
	H22.11~		未確認		-	未確認		-	-	
CLAクラス	H25.7~	C117	D3S		-	D3S		-	無	
CLK	H9.10~H14.4	W208	H7	H7	-	未確認	H7 ※1.2	-	無	※1 シェードまでの距離が短い車両あり、要確認。 ※2 必ずキット付属のキャンセラーを装着すること。
			H7	D2R	-	未確認	D2R	-	無	
	H14.4~H18.12	W209	H7	H7	-	未確認	H7 ※1.2	-	無	※1 シェードまでの距離が短い車両あり、要確認。 ※2 必ずキット付属のキャンセラーを装着すること。
			H7	D2S	HB4	未確認	D2S	× ※1	無	※1 シェードが干渉する為、取付不可。
H19.1~		H7	D1S	-	未確認	D1S	-	無		

POWER HID SYSTEM "IMPORT MODEL"

平成26年11月改定版

- 車種別適用情報を確認される際は、必ず本書冒頭の使用方法をお読みください。
- 本書適用表に掲載されている情報は純正灯具のバルブ仕様であり、社外品灯具への取り付けはできません。
- 本書適用表に掲載されている車種でも、車両の個体差や寒冷地仕様車、グレード、年式、メーカーの仕様変更(未発表改良)などにより必ずしも適合しない場合があります。必ず現車にてご確認ください。
- 2800Kイエローシリーズは、平成18年1月1日以降の製作車両のヘッドライトに装着された場合は、車検非対応です。但し、純正フォグライトへの装着は車検対応です。
- 純正フォグライトにHIDキットを装着される場合、必ず指定バルブをご使用ください。灯具焼けや変色の要因となります。平成17年12月31日以前の製作車両は車検非対応です。
- 適合要確認車両への装着は本書冒頭の「バルブ寸法表」をご参照の上、ご確認ください。

西暦	1991	1992	1993	1994	1995	1996	1997	1998	1999	2000	2001	2002	2003	2004	2005	2006	2007	2008	2009	2010	2011	2012	2013	2014	2015
平成	H3	H4	H5	H6	H7	H8	H9	H10	H11	H12	H13	H14	H15	H16	H17	H18	H19	H20	H21	H22	H23	H24	H25	H26	H27

【事前確認事項】キット付属のキャンセラーは車両個体差や仕様によって、球切れ警告灯やチラつきなどを回避できない場合があります。予めご了承ください。
また、輸入車はHIDキットを装着すると、レンズまたはリフレクターが白濁したり、曇ったりする可能性があります。灯具特性もありますので、予めご了承ください。

MERCEDES-BENZ			純正バルブ			RG HID対応				備考
車種名	年式	型式							※ID STOP	
			Hi	Lo	Fog	Hi	Lo	Fog		
CLS	H17.2~H18.8	W219	H7	D2S	H11	未確認	D2S	H11 ※1	無	※1 必ずキット付属のキャンセラーを装着すること。
	H18.9~H23.5		H7	D1S	-	未確認	D1S	-	無	
	H23.6~	W218.C218	LED		-	LED		-	-	
	シューティングブレーク H24.10~	W218.C218	LED		-	LED		-	-	
Eクラス	S60~H7.9	W124	H4		-	× ※1		-	無	※1 後方スペースがない為、装着不可。
			H1	H4	H3 or H1	未確認	H4Lo ※1	未確認	無	※1 プレミアムモデルH4Loキット推奨
	H7.10~H13.12	W210	H7	H7	H1	未確認	H7 ※1.2	× ※3	無	※1 シェードまでの距離が短い車両あり、要確認。 ※2 必ずキット付属のキャンセラーを装着すること。 ※3 シェードが干渉する為、装着不可。
	H14.1~H14.5		H7	H7	H7	未確認	× ※1	未確認	無	※1 特殊アダプターが必要な為、装着不可。
			H7	D2R	H7	未確認	× ※1	未確認	無	※1 バルブシェードがレンズ内で干渉する為、取付不可。
	H14.6~H18.8		W211	H7	H7	H11	未確認	× ※1	H11 ※2	無
		H7		D2S	H11	× ※1	D2S	H11 ※2	無	※1 特殊アダプターが必要な為、装着不可。 ※2 必ずキット付属のキャンセラーを装着すること。
		H7		D2S	HB4	× ※1	D2S	未確認	無	※1 特殊アダプターが必要な為、装着不可。
	H18.9~H21.4		H7	D1S	H11	未確認	D1S	H11 ※1	無	※1 必ずキット付属のキャンセラーを装着すること。
			H7	D1S	H7	未確認	D1S	× ※1	無	※1 シェードが干渉する為、取付不可。
H21.5~H22.7	W212	D1S		H11	D1S		H11 ※1	無	※1 必ずキット付属のキャンセラーを装着すること。	
		D1S		-	D1S		-	無		

POWER HID SYSTEM "IMPORT MODEL"

平成26年11月改定版

- 車種別適用情報を確認される際は、必ず本書冒頭の使用方法をお読みください。
- 本書適用表に掲載されている情報は純正灯具のバルブ仕様であり、社外品灯具への取り付けはできません。
- 本書適用表に掲載されている車種でも、車両の個体差や寒冷地仕様車、グレード、年式、メーカーの仕様変更(未発表改良)などにより必ずしも適合しない場合があります。必ず現車にてご確認ください。
- 2800Kイエローシリーズは、平成18年1月1日以降の製作車両のヘッドライトに装着された場合は、車検非対応です。但し、純正フォグライトへの装着は車検対応です。
- 純正フォグライトにHIDキットを装着される場合、必ず指定バルブをご使用ください。灯具焼けや変色の要因となります。平成17年12月31日以前の製作車両は車検非対応です。
- 適合要確認車両への装着は本書冒頭の「バルブ寸法表」をご参照の上、ご確認ください。

西暦	1991	1992	1993	1994	1995	1996	1997	1998	1999	2000	2001	2002	2003	2004	2005	2006	2007	2008	2009	2010	2011	2012	2013	2014	2015
平成	H3	H4	H5	H6	H7	H8	H9	H10	H11	H12	H13	H14	H15	H16	H17	H18	H19	H20	H21	H22	H23	H24	H25	H26	H27

【事前確認事項】キット付属のキャンセラーは車両個体差や仕様によって、球切れ警告灯やチラつきなどを回避できない場合があります。予めご了承ください。
また、輸入車はHIDキットを装着すると、レンズまたはリフレクターが白濁したり、曇ったりする可能性があります。灯具特性もありますので、予めご了承ください。

MERCEDES-BENZ			純正バルブ			RG HID対応				備考	
車種名	年式	型式							※ID STOP		
			Hi	Lo	Fog	Hi	Lo	Fog			
Mクラス	H17.10～H20.9	AMG	W164	H7	D2S or D1S	H11	未確認	D2S or D1S	H11 ※1	無	※1 必ずキット付属のキャンセラーを装着すること。
				H7	D2S or D1S	H7	未確認	D2S or D1S	× ※1	無	※1 シェードが干渉する為、取付不可。
	H20.10～H22.10	W164	H7	D1S	H7	未確認	D1S	未確認	無		
	H22.11～H24.5		未確認	-	未確認	-	無				
	H24.6～		W166	D1S	-	D1S	-	無			
Rクラス	H18.3～H22.10	W251	H7	D2S	H11	未確認	D2S	H11 ※1	無	※1 必ずキット付属のキャンセラーを装着すること。	
	H22.11～		未確認	-	未確認	-	無				
Sクラス	S62.9～H4.9	W126	H4	H3	× ※1	未確認	未確認	無	※1 ワーニングキャンセルできない為、取付不可。		
	H3.2～H5.4	W140	H1	H1	H3	未確認	× ※1	未確認	無	※1 シェードが干渉する為、取付不可。	
	H5.5～H10.10		H7	D2R	H1	未確認	D2R	未確認	無		
	H10.11～H14.10	W220	H7	H7	H7	H7 ※2	H7 ※1.2	未確認	無	※1 シェードまでの距離が短い車両あり、要確認。 ※2 必ずキット付属のキャンセラーを装着すること。	
			H7	D2R	H7	未確認	D2R	未確認	無		
	H14.11～H17.9	W220	H7	H7	H7	未確認	H7 ※1.2	未確認	無	※1 シェードまでの距離が短い車両あり、要確認。 ※2 必ずキット付属のキャンセラーを装着すること。	
			H7	D2S	H7	未確認	D2S	未確認	無		
	H17.10～H18.12	W221	H7	D1S	H11	未確認	D1S	H11 ※1	無	※1 必ずキット付属のキャンセラーを装着すること。	
H19.1～H21.8	H11		D1S	H11	未確認	D1S	H11 ※1	無	※1 必ずキット付属のキャンセラーを装着すること。		
次ページへ続く H21.9～H25.9	未確認		-	未確認	-	無					

POWER HID SYSTEM "IMPORT MODEL"

平成26年11月改定版

- 車種別適用情報を確認される際は、必ず本書冒頭の使用方法をお読みください。
- 本書適用表に掲載されている情報は純正灯具のバルブ仕様であり、社外品灯具への取り付けはできません。
- 本書適用表に掲載されている車種でも、車両の個体差や寒冷地仕様車、グレード、年式、メーカーの仕様変更(未発表改良)などにより必ずしも適合しない場合があります。必ず現車にてご確認ください。
- 2800Kイエローシリーズは、平成18年1月1日以降の製作車両のヘッドライトに装着された場合は、車検非対応です。但し、純正フォグライトへの装着は車検対応です。
- 純正フォグライトにHIDキットを装着される場合、必ず指定バルブをご使用ください。灯具焼けや変色の要因となります。平成17年12月31日以前の製作車両は車検非対応です。
- 適合要確認車両への装着は本書冒頭の「バルブ寸法表」をご参照の上、ご確認ください。

西暦	1991	1992	1993	1994	1995	1996	1997	1998	1999	2000	2001	2002	2003	2004	2005	2006	2007	2008	2009	2010	2011	2012	2013	2014	2015
平成	H3	H4	H5	H6	H7	H8	H9	H10	H11	H12	H13	H14	H15	H16	H17	H18	H19	H20	H21	H22	H23	H24	H25	H26	H27

【事前確認事項】キット付属のキャンセラーは車両個体差や仕様によって、球切れ警告灯やチラつきなどを回避できない場合があります。予めご了承ください。
また、輸入車はHIDキットを装着すると、レンズまたはリフレクターが白濁したり、曇ったりする可能性があります。灯具特性もありますので、予めご了承ください。

MERCEDES-BENZ			純正バルブ			RG HID対応				備考	
車種名	年式	型式							※ID STOP		
			Hi	Lo	Fog	Hi	Lo	Fog			
Sクラス	H25.10～	W222	未確認			-	未確認			-	
	Sクラスクーペ (SEC)	H5.5～H8.7	W140	H1	H1	-	未確認	× ※1	-	無	※1 シェードが干渉する為、取付不可。
		S65/S63	H18.5～	W221	H11	D1S	H7	未確認	D1S	× ※1	無
SL	H1.9～H7.9	R129	H4		-	× ※1			-	無	※1 ワーニングキャンセルできない為、取付不可。
	H7.9～H14.1		H1	H1	-	未確認	未確認	-	無		
			H1	D2S	-	未確認	D2S	-	無		
	H13.10～H20.4	R230	H7	D2S	HB4 or H11	× ※1	D2S	未確認	無	※1 シェードが干渉する為、取付不可。	
	H20.5～H24.2		H7	D1S	H11	未確認	D1S	未確認	無		
	H24.3～	R231	未確認			-	未確認			-	無
SLK	H7.1～H16.9	R170	H7	H7	-	未確認	H7 ※1.2	-	無	※1 シェードまでの距離が短い車両あり、要確認。 ※2 必ずキット付属のキャンセラーを装着すること。	
			H7	D2R	H7	未確認	D2R	未確認	無		
	AMG	H16.9～H17.7	R171	H7	H7	H11	未確認	H7 ※1.2	未確認	無	※1 シェードまでの距離が短い車両あり、要確認。 ※2 必ずキット付属のキャンセラーを装着すること。
				H7	H7	H7	未確認	H7 ※1.2	未確認	無	※1 シェードまでの距離が短い車両あり、要確認。 ※2 必ずキット付属のキャンセラーを装着すること。
				H7	D2S	H11	× ※1	D2S	H11	無	※1 前方が干渉する為、取付不可。
	AMG			H7	D2S	H7	× ※1	D2S	未確認	無	※1 前方が干渉する為、取付不可。
	H17.8～H23.4		H7	H7	H7	× ※3	H7 ※1.2	× ※3	無	※1 シェードまでの距離が短い車両あり、要確認。 ※2 必ずキット付属のキャンセラーを装着すること。 ※3 前方が干渉する為、取付不可。	
次ページへ続く			H7	D2S	-	× ※1	D2S	-	無	※1 前方が干渉する為、取付不可。	

POWER HID SYSTEM "IMPORT MODEL"

平成26年11月改定版

- 車種別適用情報を確認される際は、必ず本書冒頭の使用方法をお読みください。
- 本書適用表に掲載されている情報は純正灯具のバルブ仕様であり、社外品灯具への取り付けはできません。
- 本書適用表に掲載されている車種でも、車両の個体差や寒冷地仕様車、グレード、年式、メーカーの仕様変更(未発表改良)などにより必ずしも適合しない場合があります。必ず現車にてご確認ください。
- 2800Kイエローシリーズは、平成18年1月1日以降の製作車両のヘッドライトに装着された場合は、車検非対応です。但し、純正フォグライトへの装着は車検対応です。
- 純正フォグライトにHIDキットを装着される場合、必ず指定バルブをご使用ください。灯具焼けや変色の要因となります。平成17年12月31日以前の製作車両は車検非対応です。
- 適合要確認車両への装着は本書冒頭の「バルブ寸法表」をご参照の上、ご確認ください。

西暦	1991	1992	1993	1994	1995	1996	1997	1998	1999	2000	2001	2002	2003	2004	2005	2006	2007	2008	2009	2010	2011	2012	2013	2014	2015
平成	H3	H4	H5	H6	H7	H8	H9	H10	H11	H12	H13	H14	H15	H16	H17	H18	H19	H20	H21	H22	H23	H24	H25	H26	H27

【事前確認事項】キット付属のキャンセラーは車両個体差や仕様によって、球切れ警告灯やチラつきなどを回避できない場合が稀にあります。予めご了承ください。
また、輸入車はHIDキットを装着すると、レンズまたはリフレクターが白濁したり、曇ったりする可能性があります。灯具特性もありますので、予めご了承ください。

BMW			純正バルブ			RG HID対応				備考
車種名	年式	型式							※ID STOP	
			Hi	Lo	Fog	Hi	Lo	Fog		
1シリーズ(E87)	H16.9~H19.4	UF (ノーマル/MSポーツ)	H7	H7	H11	未確認	×	H11 ※2	無	※1 シェードに干渉する為、取付不可。 ※2 必ずキット付属のキャンセラーを装着すること。
			H7	D1S	H11	未確認	D1S	H11 ※1	無	※1 必ずキット付属のキャンセラーを装着すること。
	H19.5~H23.8	UE,UD (ノーマル/MSポーツ)	H7	H7	H11	H7 ※1	H7 ※1	H11 ※1	無	※1 必ずキット付属のキャンセラーを装着すること。
			D1S		H11	D1S		H11 ※1	無	※1 必ずキット付属のキャンセラーを装着すること。
1シリーズ(E82) 135クーペ	H20.2~H23.5	UC	D1S		-	D1S		-	無	
	H23.6~		D1S		-	D1S		-	無	
	Mクーペ H23.6~		D1S		-	D1S		-	無	
1シリーズ(E88) 120カブリオレ	H20.3~H23.5	UL (ノーマル/MSポーツ)	D1S		H11	D1S		H11 ※1	無	※1 必ずキット付属のキャンセラーを装着すること。
	H23.6~		D1S		H11	D1S		H11 ※1	無	※1 必ずキット付属のキャンセラーを装着すること。
1シリーズ(F20)	H23.9~	1A16	D1S		H8	D1S		H8 ※1	無	※1 必ずキット付属のキャンセラーを装着すること。
3シリーズ(E36)	H3.10~H9.11	BF,BJ,BK CA,CD	H1	H1	H1	H1 ※1.2	H1 ※1.2	未確認	無	※1 バルブ挿入口が狭い為、拡大加工必要。 ※2 必ずキット付属のキャンセラーを装着すること。
	コンパクト H7.1~H13.11	CG	HB3	HB4	H1	未確認	HB ※1	未確認	無	※1 必ずキット付属のキャンセラーを装着すること。
3シリーズ(E46) MSポーツ MSポーツ 次ページへ続く	H10.9~H13.9	ALAM	H7	H7	HB4	H7 ※1	×	HB ※1	無	※1 必ずキット付属のキャンセラーを装着すること。 ※2 特殊バルブアダプターの為、装着不可。
	H13.10~H17.3	AV,AY	H7	H7	H11	H7 ※1	×	H11 ※1	無	※1 必ずキット付属のキャンセラーを装着すること。 ※2 特殊バルブアダプターの為、装着不可。
			H7	H7	HB4	H7 ※1	×	HB ※1	無	※1 必ずキット付属のキャンセラーを装着すること。 ※2 特殊バルブアダプターの為、装着不可。
			H7	D2S	H11	H7 ※1	D2S	H11 ※1	無	※1 必ずキット付属のキャンセラーを装着すること。
H7	D2S	HB4	H7 ※1	D2S	HB ※1	無	※1 必ずキット付属のキャンセラーを装着すること。			

POWER HID SYSTEM "IMPORT MODEL"

平成26年11月改定版

- 車種別適用情報を確認される際は、必ず本書冒頭の使用方法をお読みください。
- 本書適用表に掲載されている情報は純正灯具のバルブ仕様であり、社外品灯具への取り付けはできません。
- 本書適用表に掲載されている車種でも、車両の個体差や寒冷地仕様車、グレード、年式、メーカーの仕様変更(未発表改良)などにより必ずしも適合しない場合があります。必ず現車にてご確認ください。
- 2800Kイエローシリーズは、平成18年1月1日以降の製作車両のヘッドライトに装着された場合は、車検非対応です。但し、純正フォグライトへの装着は車検対応です。
- 純正フォグライトにHIDキットを装着される場合、必ず指定バルブをご使用ください。灯具焼けや変色の要因となります。平成17年12月31日以前の製作車両は車検非対応です。
- 適合要確認車両への装着は本書冒頭の「バルブ寸法表」をご参照の上、ご確認ください。

西暦	1991	1992	1993	1994	1995	1996	1997	1998	1999	2000	2001	2002	2003	2004	2005	2006	2007	2008	2009	2010	2011	2012	2013	2014	2015
平成	H3	H4	H5	H6	H7	H8	H9	H10	H11	H12	H13	H14	H15	H16	H17	H18	H19	H20	H21	H22	H23	H24	H25	H26	H27

【事前確認事項】キット付属のキャンセラーは車両個体差や仕様によって、球切れ警告灯やチラつきなどを回避できない場合が稀にあります。予めご了承ください。
また、輸入車はHIDキットを装着すると、レンズまたはリフレクターが白濁したり、曇ったりする可能性があります。灯具特性もありますので、予めご了承ください。

BMW			純正バルブ			RG HID対応				備考	
車種名	年式	型式							※ID STOP		
			Hi	Lo	Fog	Hi	Lo	Fog			
3シリーズ(E93) カブリオレ	H18.9~H22.4	WA.WB	D1S		H8	D1S		H8 ※1	無	※1 必ずキット付属のキャンセラーを装着すること。	
			D1S		H11	D1S		H11 ※1	無	※1 必ずキット付属のキャンセラーを装着すること。	
	H22.5~		D1S		H8	D1S		H8 ※1	無	※1 必ずキット付属のキャンセラーを装着すること。	
			D1S		H11	D1S		H11 ※1	無	※1 必ずキット付属のキャンセラーを装着すること。	
3シリーズ(F30/F31)	H24.1~	3A.3B.3D.3F	H7	H7	H8	未確認	未確認	H8 ※1	無	※1 必ずキット付属のキャンセラーを装着すること。	
			D1S		H8	D1S		H8 ※1	無	※1 必ずキット付属のキャンセラーを装着すること。	
4シリーズ(F32)	H25.9~	3N20	D1S		H8	D1S		H8 ※1	無	※1 必ずキット付属のキャンセラーを装着すること。	
5シリーズ(E34)	S63.6~H8.6	H.HB.HD.HE	H1	H1	H1	未確認	H1 ※1.2	未確認	無	※1 バルブ挿入口が狭い為、拡大加工必要。 ※2 必ずキット付属のキャンセラーを装着すること。	
5シリーズ(E39)	H8.6~H12.10	DD.DE	HB3		HB4	H8	未確認	HB ※1	H8 ※1	無	※1 必ずキット付属のキャンセラーを装着すること。
			HB3		HB4	HB4	未確認	HB ※1	HB ※1	無	※1 必ずキット付属のキャンセラーを装着すること。
			H7	D2S	H8	× ※1	D2S	H8 ※2	無	※1 シェードに干渉する為、取付不可。 ※2 必ずキット付属のキャンセラーを装着すること。	
			H7	D2S	HB4	× ※1	D2S	HB ※2	無	※1 シェードに干渉する為、取付不可。 ※2 必ずキット付属のキャンセラーを装着すること。	
	H12.11~H15.8	DM.DN.DP.DT.DS	H7	H7	H8	未確認	× ※1	H8 ※2	無	※1 特殊バルブアダプターの為、装着不可。 ※2 必ずキット付属のキャンセラーを装着すること。	
			H7	H7	HB4	未確認	× ※1	HB ※2	無	※1 特殊バルブアダプターの為、装着不可。 ※2 必ずキット付属のキャンセラーを装着すること。	
			H7	D2S	H8	未確認	D2S	H8 ※1	無	※1 必ずキット付属のキャンセラーを装着すること。	
			H7	D2S	HB4	未確認	D2S	HB ※1	無	※1 必ずキット付属のキャンセラーを装着すること。	

POWER HID SYSTEM "IMPORT MODEL"

平成26年11月改定版

- 車種別適用情報を確認される際は、必ず本書冒頭の使用方法をお読みください。
- 本書適用表に掲載されている情報は純正灯具のバルブ仕様であり、社外品灯具への取り付けはできません。
- 本書適用表に掲載されている車種でも、車両の個体差や寒冷地仕様車、グレード、年式、メーカーの仕様変更(未発表改良)などにより必ずしも適合しない場合があります。必ず現車にてご確認ください。
- 2800Kイエローシリーズは、平成18年1月1日以降の製作車両のヘッドライトに装着された場合は、車検非対応です。但し、純正フォグライトへの装着は車検対応です。
- 純正フォグライトにHIDキットを装着される場合、必ず指定バルブをご使用ください。灯具焼けや変色の要因となります。平成17年12月31日以前の製作車両は車検非対応です。
- 適合要確認車両への装着は本書冒頭の「バルブ寸法表」をご参照の上、ご確認ください。

西暦	1991	1992	1993	1994	1995	1996	1997	1998	1999	2000	2001	2002	2003	2004	2005	2006	2007	2008	2009	2010	2011	2012	2013	2014	2015
平成	H3	H4	H5	H6	H7	H8	H9	H10	H11	H12	H13	H14	H15	H16	H17	H18	H19	H20	H21	H22	H23	H24	H25	H26	H27

【事前確認事項】キット付属のキャンセラーは車両個体差や仕様によって、球切れ警告灯やチラつきなどを回避できない場合が稀にあります。予めご了承ください。
また、輸入車はHIDキットを装着すると、レンズまたはリフレクターが白濁したり、曇ったりする可能性があります。灯具特性もありますので、予めご了承ください。

BMW			純正バルブ			RG HID対応				備考
車種名	年式	型式							※ID STOP	
			Hi	Lo	Fog	Hi	Lo	Fog		
7シリーズ(E38)	H6.6~H10.8	GF.GK	H7	H1	-	未確認	H7 ※1.2	未確認	無	※1 シェードまでの距離が短い車両あり、要確認。 ※2 必ずキット付属のキャンセラーを装着すること。
			H7	D2S	-	未確認	D2S	-	無	
	H10.9~H11.8	GG.GJ	HB3	H7	H7	未確認	× ※1	未確認	無	※1 正常点灯しない為、取付不可。
H11.9~H14.1			HB3	D2S	H3	未確認	D2S	× ※1	無	※1 シェードに干渉する為、取付不可。
7シリーズ(E65/E66)	H14.2~H17.4	GL.GN.HL.HN	H7	D2S	H3	未確認	D2S	× ※1	無	※1 シェードに干渉する為、取付不可。
	H17.5~H21.2		H7	D1S	HB4	× ※1	D1S	HB ※2	無	※1 先方に干渉する為、取付不可。 ※2 必ずキット付属のキャンセラーを装着すること。
7シリーズ(F01/F02)	H21.3~	KA.KB	D1S		H8	D1S		H8 ※1	無	※1 必ずキット付属のキャンセラーを装着すること。
8シリーズ(E31)	H2.4~H8.6	E.EF	H1	H1	-	未確認	× ※1	-	無	※1 シェードに干渉する為、取付不可。
X1(E84)	H22.4~	VL18.VL25	D1S		H8	D1S		H8 ※1	無	※1 必ずキット付属のキャンセラーを装着すること。
X3(E83)	H16.6~H18.9	PC25.PC30	H7	H7	H11	未確認	H7 ※1.2	H11 ※2	無	※1 シェードまでの距離が短い車両あり、要確認。 ※2 必ずキット付属のキャンセラーを装着すること。
			H7	D2S	H11	未確認	D2S	H11 ※1	無	
	H18.10~H23.2	H7	D1S	H11	未確認	D1S	H11 ※1	無	※1 必ずキット付属のキャンセラーを装着すること。	
X3(F25)	H23.3~	WX30.WX35	D1S		H11	D1S		H11 ※1	無	※1 必ずキット付属のキャンセラーを装着すること。
X5(E53)	H12.10~H15.9	FA.FB	HB3	D2S	H3 or H11	未確認	D2S	H11 ※1	無	※1 H11は適用可、必ずキット付属のキャンセラーを装着すること。H3はシェードが干渉するため、取付不可。
	H15.10~H19.6		H1	D2S	H11	未確認	D2S	H11 ※1	無	※1 必ずキット付属のキャンセラーを装着すること。
X5(E70)	H19.6~H22.4	FE	D1S		H11	D1S		H11 ※1	無	※1 必ずキット付属のキャンセラーを装着すること。
	H22.5~H25.10		D1S		H11	D1S		H11 ※1	無	※1 必ずキット付属のキャンセラーを装着すること。

POWER HID SYSTEM "IMPORT MODEL"

平成26年11月改定版

- 車種別適用情報を確認される際は、必ず本書冒頭の使用方法をお読みください。
- 本書適用表に掲載されている情報は純正灯具のバルブ仕様であり、社外品灯具への取り付けはできません。
- 本書適用表に掲載されている車種でも、車両の個体差や寒冷地仕様車、グレード、年式、メーカーの仕様変更(未発表改良)などにより必ずしも適合しない場合があります。必ず現車にてご確認ください。
- 2800Kイエローシリーズは、平成18年1月1日以降の製作車両のヘッドライトに装着された場合は、車検非対応です。但し、純正フォグライトへの装着は車検対応です。
- 純正フォグライトにHIDキットを装着される場合、必ず指定バルブをご使用ください。灯具焼けや変色の要因となります。平成17年12月31日以前の製作車両は車検非対応です。
- 適合要確認車両への装着は本書冒頭の「バルブ寸法表」をご参照の上、ご確認ください。

西暦	1991	1992	1993	1994	1995	1996	1997	1998	1999	2000	2001	2002	2003	2004	2005	2006	2007	2008	2009	2010	2011	2012	2013	2014	2015
平成	H3	H4	H5	H6	H7	H8	H9	H10	H11	H12	H13	H14	H15	H16	H17	H18	H19	H20	H21	H22	H23	H24	H25	H26	H27

【事前確認事項】キット付属のキャンセラーは車両個体差や仕様によって、球切れ警告灯やチラつきなどを回避できない場合が稀にあります。予めご了承ください。
また、輸入車はHIDキットを装着すると、レンズまたはリフレクターが白濁したり、曇ったりする可能性があります。灯具特性もありますので、予めご了承ください。

MINI			純正バルブ			RG HID対応				備考	
車種名	年式	型式							※ID STOP		
			Hi	Lo	Fog	Hi	Lo	Fog			
ハッチバック (R50/R53)	H14.3~H16.9	RA16.RE16 前期	H7	H7	H7 or H11	未確認	H7 ※1	H11 ※2	無	※1 MINI専用ステーキット(RGH-AJ032)が必要。 ※2 H7は未確認、H11のみ装着可能。必ずキット付属のキャンセラーを装着すること。	
			H7	D2R	-	未確認	D2R	-	無		
	H16.10~H19.1	RA16.RE16 後期	H7	H7	H7 or H11	H7 ※1.2	H7 ※1.2	H11 ※2	無		※1 シェードまでの距離が短い車両あり、要確認。 ※2 必ずキット付属のキャンセラーを装着すること。
			RF16.RH16	H7	D2S	-	未確認	D2S	-		
ハッチバック (R56)	H19.2~H22.9	MF16.MF16S	H4	-	H8	×	※1	H8 ※2	無	※1 コントロールユニットがチャタリングする為、装着不可。 ※2 必ずキット付属のキャンセラーを装着すること。	
			D1S	-	H8	D1S	-	H8 ※1	無		※1 必ずキット付属のキャンセラーを装着すること。
	H22.10~H26.3	SU16.SV16.SR16	H4	-	-	×	※1	-	無	※1 コントロールユニットがチャタリングする為、装着不可。	
			D1S	-	H8	D1S	-	H8 ※1	無	※1 必ずキット付属のキャンセラーを装着すること。	
コンバーチブル (R52)	H14.3~H16.9	RA16.RE16	H7	H7	H7 or H11	未確認	H7 ※1	H11 ※2	無	※1 MINI専用ステーキット(RGH-AJ032)が必要。 ※2 H7は未確認、H11のみ装着可能。必ずキット付属のキャンセラーを装着すること。	
			H7	D2R	-	未確認	D2R	-	無		
	H16.10~H19.1	RA16.RE16 後期	H7	H7	H7 or H11	H7 ※1.2	H7 ※1.2	H11 ※2	無		※1 シェードまでの距離が短い車両あり、要確認。 ※2 必ずキット付属のキャンセラーを装着すること。
			RF16.RH16	H7	D2S	-	未確認	D2S	-		
コンバーチブル (R57)	H19.2~H22.9	MF16.MF16S	H4	-	H8	×	※1	H8 ※2	無	※1 コントロールユニットがチャタリングする為、装着不可。 ※2 必ずキット付属のキャンセラーを装着すること。	
			D1S	-	H8	D1S	-	H8 ※1	無		※1 必ずキット付属のキャンセラーを装着すること。
	H22.10~	SU16.SV16.SR16	H4	-	-	×	※1	-	無	※1 コントロールユニットがチャタリングする為、装着不可。	
			D1S	-	H8	D1S	-	H8 ※1	無	※1 必ずキット付属のキャンセラーを装着すること。	

POWER HID SYSTEM "IMPORT MODEL"

平成26年11月改定版

- 車種別適用情報を確認される際は、必ず本書冒頭の使用方法をお読みください。
- 本書適用表に掲載されている情報は純正灯具のバルブ仕様であり、社外品灯具への取り付けはできません。
- 本書適用表に掲載されている車種でも、車両の個体差や寒冷地仕様車、グレード、年式、メーカーの仕様変更(未発表改良)などにより必ずしも適合しない場合があります。必ず現車にてご確認ください。
- 2800Kイエローシリーズは、平成18年1月1日以降の製作車両のヘッドライトに装着された場合は、車検非対応です。但し、純正フォグライトへの装着は車検対応です。
- 純正フォグライトにHIDキットを装着される場合、必ず指定バルブをご使用ください。灯具焼けや変色の要因となります。平成17年12月31日以前の製作車両は車検非対応です。
- 適合要確認車両への装着は本書冒頭の「バルブ寸法表」をご参照の上、ご確認ください。

西暦	1991	1992	1993	1994	1995	1996	1997	1998	1999	2000	2001	2002	2003	2004	2005	2006	2007	2008	2009	2010	2011	2012	2013	2014	2015
平成	H3	H4	H5	H6	H7	H8	H9	H10	H11	H12	H13	H14	H15	H16	H17	H18	H19	H20	H21	H22	H23	H24	H25	H26	H27

【事前確認事項】キット付属のキャンセラーは車両個体差や仕様によって、球切れ警告灯やチラつきなどを回避できない場合があります。予めご了承ください。
また、輸入車はHIDキットを装着すると、レンズまたはリフレクターが白濁したり、曇ったりする可能性があります。灯具特性もありますので、予めご了承ください。

VOLKS WAGEN			純正バルブ			RG HID対応				備考	
車種名	年式	型式							※ID STOP		
			Hi	Lo	Fog	Hi	Lo	Fog			
ゴルフ5	H17.1~H21.3	1KAXW	H7	H7	H11	未確認	H7 ※1.2	H11 ※2	-	※1 専用バルブアダプター(RGH-AJ033)が必要。 ※2 必ずキット付属のキャンセラーを装着すること。	
			H7	H7	HB4	未確認	H7 ※1.2	HB ※2	-	※1 専用バルブアダプター(RGH-AJ033)が必要。 ※2 必ずキット付属のキャンセラーを装着すること。	
			H7	D2S	H11	未確認	D2S	H11 ※1	-	※1 必ずキット付属のキャンセラーを装着すること。	
			H7	D2S	HB4	未確認	D2S	HB ※1	-	※1 必ずキット付属のキャンセラーを装着すること。	
ゴルフ6	H21.4~H25.3	1KCAX.1KCAV	H15	H7	HB4	x ※1	H7 ※2.3	HB ※3	-	※1 H15は設定なし。 ※2 特殊バルブアダプター使用の為、専用キット(RGH-CB#4G6)にて取付可能。 ※3 必ずキット付属のキャンセラーを装着すること。	
			D1S		HB4	D1S		HB ※1	-	※1 必ずキット付属のキャンセラーを装着すること。	
	GTI	H21.9~H25.3	1KCCZ	D1S		H8	D1S		H8 ※1	-	※1 必ずキット付属のキャンセラーを装着すること。
	ゴルフR	H22.3~H25.3	1KCDFL	D1S		-	D1S		-	-	
ゴルフ7	H25.4~	AUCJZ.AUCPT	H15	H7	-	x ※1	H7 ※2.3	-	-	※1 H15は設定なし。 ※2 特殊バルブアダプター使用の為、専用キット(RGH-CB#4G6)にて取付可能。 ※3 必ずキット付属のキャンセラーを装着すること。	
			D3S		H11	D3S		H11 ※1	-	※1 必ずキット付属のキャンセラーを装着すること。	
	GTI	H25.9~	AUCHH	D3S		LED	D3S		x ※1	-	※1 LEDの為、装着不可。
ゴルフ5 ヴァリアント	H19.9~H21.10	1KBLG.1KAXX 1KC##	H7	H7	HB4 or H11	x ※1	H7 ※2.3	HB or H11 ※3	-	※1 バルブ先端が干渉する為、装着不可。 ※2 専用バルブアダプター(RGH-AJ033)が必要。 ※3 必ずキット付属のキャンセラーを装着すること。	
			H7	D2S	HB4 or H11	x ※1	D2S	HB or H11 ※1	-	※1 必ずキット付属のキャンセラーを装着すること。	
ゴルフ6 ヴァリアント	H21.11~H25.12	1KCAX.1KCAV 1KCCZ	H15	H7	HB4	x ※1	H7 ※2.3	HB ※3	-	※1 H15は設定なし。 ※2 特殊バルブアダプター使用の為、専用キット(RGH-CB#4G6)にて取付可能。 ※3 必ずキット付属のキャンセラーを装着すること。	
			D1S		HB4	D1S		HB ※1	-	※1 必ずキット付属のキャンセラーを装着すること。	
ゴルフ7 ヴァリアント	H26.1~	AUCJZ.AUDPT	D3S		H11	D3S		H11 ※1	-	※1 必ずキット付属のキャンセラーを装着すること。	
ゴルフ6 カブリオレ	H23.9~	1KCAVK	D1S		HB4	D1S		HB ※1	-	※1 必ずキット付属のキャンセラーを装着すること。	

POWER HID SYSTEM "IMPORT MODEL"

平成26年11月改定版

- 車種別適用情報を確認される際は、必ず本書冒頭の使用方法をお読みください。
- 本書適用表に掲載されている情報は純正灯具のバルブ仕様であり、社外品灯具への取り付けはできません。
- 本書適用表に掲載されている車種でも、車両の個体差や寒冷地仕様車、グレード、年式、メーカーの仕様変更(未発表改良)などにより必ずしも適合しない場合があります。必ず現車にてご確認ください。
- 2800Kイエローシリーズは、平成18年1月1日以降の製作車両のヘッドライトに装着された場合は、車検非対応です。但し、純正フォグライトへの装着は車検対応です。
- 純正フォグライトにHIDキットを装着される場合、必ず指定バルブをご使用ください。灯具焼けや変色の要因となります。平成17年12月31日以前の製作車両は車検非対応です。
- 適合要確認車両への装着は本書冒頭の「バルブ寸法表」をご参照の上、ご確認ください。

西暦	1991	1992	1993	1994	1995	1996	1997	1998	1999	2000	2001	2002	2003	2004	2005	2006	2007	2008	2009	2010	2011	2012	2013	2014	2015
平成	H3	H4	H5	H6	H7	H8	H9	H10	H11	H12	H13	H14	H15	H16	H17	H18	H19	H20	H21	H22	H23	H24	H25	H26	H27

【事前確認事項】キット付属のキャンセラーは車両個体差や仕様によって、球切れ警告灯やチラつきなどを回避できない場合があります。予めご了承ください。
また、輸入車はHIDキットを装着すると、レンズまたはリフレクターが白濁したり、曇ったりする可能性があります。灯具特性もありますので、予めご了承ください。

VOLKS WAGEN			純正バルブ			RG HID対応				備考
車種名	年式	型式							※ID STOP	
			Hi	Lo	Fog	Hi	Lo	Fog		
ゴルフトゥーラン	H16.4~H19.2	1TB#	H7	H7	HB4	未確認	H7 ※1	HB ※2	-	※1 専用バルブアダプター(RGH-AJ033)が必要。 ※2 必ずキット付属のキャンセラーを装着すること。
	H19.3~H22.12	1TB#.1TC#	H7	H7	HB4	未確認	H7 ※1.2	HB ※2	-	※1 純正バルブアダプター使用にて装着可能。 ※2 必ずキット付属のキャンセラーを装着すること。
			D1S		HB4	D1S		HB ※1	-	※1 必ずキット付属のキャンセラーを装着すること。
	H23.1~H25.4	1TC#	H15	H7	H11	× ※1	H7 ※2.3	H11 ※3	-	※1 H15は設定なし。 ※2 特殊バルブアダプター使用の為、専用キット(RGH-CB1#4G6)にて取付可能。 ※3 必ずキット付属のキャンセラーを装着すること。
			D3S		HB4	D3S		HB ※1	-	※1 必ずキット付属のキャンセラーを装着すること。
H25.5~		D3S		HB4	D3S		× ※1	-	※1 灯具とバルブが干渉する為、装着不可。	
ゴルフプラス	H17.11~H21.5	1KB#	H7	H7	-	未確認	H7 ※1.2.3	-	-	※1 専用バルブアダプター(RGH-AJ033)が必要。 ※2 必ずキット付属のキャンセラーを装着すること。 ※3 グレードEに限る。G11はバルブ形状は一緒だが、エンジンが大きい為、要後方スペース確認。
ニュービートル	H11.9~H17.10	9CA	H1	H1	H11	未確認	H1 ※1.2.3	未確認	-	※1 シェードまでの距離が短い車両あり、要確認。 ※2 必ずキット付属のキャンセラーを装着すること。 ※3 バルブ挿入口が狭い為、拡大加工必要。
	H17.4~H22.12		D2S		H11	D2S		H11 ※1	-	※1 必ずキット付属のキャンセラーを装着すること。
	H17.10~H22.12		H7	H7	H7	未確認	H7 ※1.2	H11 ※2	-	※1 シェードまでの距離が短い車両あり、要確認。 ※2 必ずキット付属のキャンセラーを装着すること。
ザ・ビートル	H24.4~	16CBZ	D8S		H8	× ※1	H8 ※2.3	-	※1 D8Sは設定なし。 ※2 必ずキット付属のキャンセラーを装着すること。 ※3 コーナーセンサー装着車両はセンサーが誤作動する為、装着不可。	
ジェッタ	H18.1~	1KAXX.1KBLX	H7	H7	HB4	未確認	H7 ※1.2	HB ※2	-	※1 専用バルブアダプター(RGH-AJ033)が必要。 ※2 必ずキット付属のキャンセラーを装着すること。
	H20.1~		H7	D2S	HB4	未確認	D2S	HB ※1	-	※1 必ずキット付属のキャンセラーを装着すること。
シャラン	H22.11~	7NCAV	D3S		H8	D3S		H8 ※1	-	※1 必ずキット付属のキャンセラーを装着すること。
シロcco	H21.5~	13CA#	D1S		HB4	D1S		HB ※1	-	※1 必ずキット付属のキャンセラーを装着すること。
ティグアン	H20.9~H24.10	5NCAW.5NCCZ	D1S		HB4	D1S		HB ※1	-	※1 必ずキット付属のキャンセラーを装着すること。
	H24.11~	5NCTH	D3S		HB4	D3S		HB ※1	-	※1 必ずキット付属のキャンセラーを装着すること。

POWER HID SYSTEM "IMPORT MODEL"

平成26年11月改定版

- 車種別適用情報を確認される際は、必ず本書冒頭の使用方法をお読みください。
- 本書適用表に掲載されている情報は純正灯具のバルブ仕様であり、社外品灯具への取り付けはできません。
- 本書適用表に掲載されている車種でも、車両の個体差や寒冷地仕様車、グレード、年式、メーカーの仕様変更(未発表改良)などにより必ずしも適合しない場合があります。必ず現車にてご確認ください。
- 2800Kイエローシリーズは、平成18年1月1日以降の製作車両のヘッドライトに装着された場合は、車検非対応です。但し、純正フォグライトへの装着は車検対応です。
- 純正フォグライトにHIDキットを装着される場合、必ず指定バルブをご使用ください。灯具焼けや変色の要因となります。平成17年12月31日以前の製作車両は車検非対応です。
- 適合要確認車両への装着は本書冒頭の「バルブ寸法表」をご参照の上、ご確認ください。

西暦	1991	1992	1993	1994	1995	1996	1997	1998	1999	2000	2001	2002	2003	2004	2005	2006	2007	2008	2009	2010	2011	2012	2013	2014	2015
平成	H3	H4	H5	H6	H7	H8	H9	H10	H11	H12	H13	H14	H15	H16	H17	H18	H19	H20	H21	H22	H23	H24	H25	H26	H27

【事前確認事項】キット付属のキャンセラーは車両個体差や仕様によって、球切れ警告灯やチラつきなどを回避できない場合があります。予めご了承ください。
また、輸入車はHIDキットを装着すると、レンズまたはリフレクターが白濁したり、曇ったりする可能性があります。灯具特性もありますので、予めご了承ください。

VOLKS WAGEN			純正バルブ			RG HID対応				備考
車種名	年式	型式							※ID STOP	
			Hi	Lo	Fog	Hi	Lo	Fog		
トゥアレグ	H15.9~H19.4	7LA#	H7	D1S	HB4	未確認	D1S	HB ※1	-	※1 必ずキット付属のキャンセラーを装着すること。
	H19.5~H23.1	7LB#	D1S		H11	D1S		H11 ※1	-	※1 必ずキット付属のキャンセラーを装着すること。
	H23.2~	7PC#	D3S		HB4	D3S		HB ※1	-	※1 必ずキット付属のキャンセラーを装着すること。
パサート	H10.4~H13.10	3B	H4		H3	未確認		× ※1	-	※1 バルブ先端が干渉する為、装着不可。
	H13.10~H18.3		H7	H7	H3	未確認	× ※1	× ※2	-	※1 特殊バルブアダプターの為、装着不可。 ※2 バルブ先端が干渉する為、装着不可。
		H18.4~H18.12	H7	D2S	HB4	未確認	D2S	HB ※1	-	※1 必ずキット付属のキャンセラーを装着すること。
	H19.1~H22.1		H7	H7	HB4	未確認	× ※1	HB ※1	-	※1 シェードがバルブに干渉する為、装着不可。 ※2 必ずキット付属のキャンセラーを装着すること。
		H23.5~	D1S		HB4	D1S		HB ※1	-	※1 必ずキット付属のキャンセラーを装着すること。
	D3S		H11	D3S		H11 ※1	-	※1 必ずキット付属のキャンセラーを装着すること。		
パサートCC	H20.11~	3CCAWC.3CBWSC	D1S		HB4	D1S		HB ※1	-	※1 必ずキット付属のキャンセラーを装着すること。
パサート ヴァリアント	H21.1~H23.4	3C	D1S		-	D1S		-	-	
	H23.5~		D3S		H8	O		H8 ※1	-	※1 必ずキット付属のキャンセラーを装着すること。
ポーラ	H11.9~H18.2	1JA.1JB	H4		H3	× ※1		H3 ※2	-	※1 灯具後方が干渉する為、装着不可。 ※2 必ずキット付属のキャンセラーを装着すること。
	H13.9~H18.2	1JA	H7	D2S	H3	未確認	D2S	H3 ※2	-	※1 必ずキット付属のキャンセラーを装着すること。
ポロ	H14.5~H17.9	9NBYY	H1	H7	-	未確認	× ※1	-	-	※1 バルブ先端が干渉する為、装着不可。
	次ページへ続く H17.9~H21.9	9NBKY	H1	H7	-	未確認	× ※1	-	-	※1 特殊バルブアダプターの為、装着不可。

