

※必ず本書を読んでから取り付けてください。

【字光式自動車登録番号標用照明器具 取付者 様】

- ※本書は、必ず車の使用者にお渡しください。
- ※POWER LED字光式ナンバープレート「照明器具」は自動車の全長が変更されることのないよう、また取り付けによる改造が道路運送車両の保安基準に適合するよう取り付けしてください。
- ※車両特有のセンサー（球切れ警告等）が有る場合には、センサーの誤作動が発生する場合があります。ご注意ください。

〒124-8538 東京都葛飾区西新小岩3-8-4  
辰巳屋興業株式会社 自動車用品部  
TEL 03-3696-0620 FAX 03-3696-6721

配線について

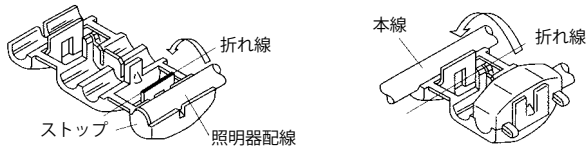
※本製品は、配線に（+）、（-）の極性がありますので、ご注意ください。

〔前用配線の場合〕

車の前用スモールランプ配線より、接続器具を使用してPOWER LED字光式ナンバープレート「照明器具」の赤色線（+）とスモールランプの（+）線を接続し、黒色線（-）は、スモールランプ（-）線に接続してください。

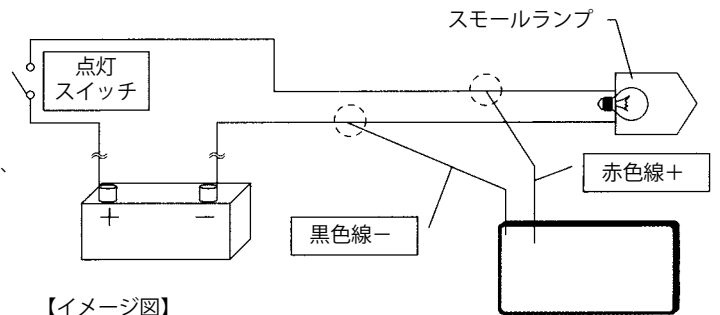
〔後用配線の場合〕

既存番号灯の配線を接続端子より抜き取り、接続器具等で、POWER LED字光式ナンバープレート「照明器具」の赤色線（+）とスモールランプの（+）線を接続し、黒色線（-）は、番号灯の（-）配線に接続してください。



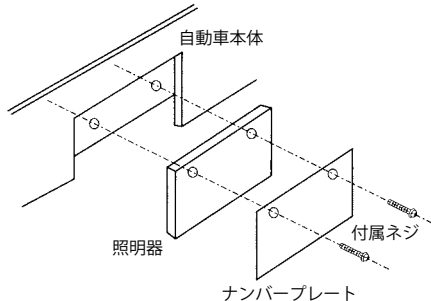
- ①照明器の配線を図のストップに突きあて、矢印の方にたたみ返し、プライヤでラッチがかむまで締め付けます。
- ②本線を通し、矢印の方にたたみかさね、プライヤでラッチがかむまで締め付けてください。

- ※運転席において、本照明器のみ消灯できないようにしてください。
- ※取り付けの際は、エンジンを止め、ライトを消した状態のこと。
- ※配線の長さは、必要に応じて切断し調整してください。
- ※配線は、付属の結束バンド等で確実に固定してください。



【イメージ図】

車体への取り付け方法



左図の様に、照明器とナンバープレートを付属の「車体取付ネジ 30mm」を使用して車両に取り付けてください。

※注意

1. 登録自動車の後面には、封緘を取り付ける必要があります。法律に従い、取り付けの様にお願い致します。
2. 自動車本体の取付面が曲面等に変形している場合、取付できません。（本体が破損します。）
3. ネジの締付トルクは10kg-m以下として下さい。（過剰な締付を行うと、製品破損の恐れがあります。）

■付属部品

品名	略図	入り数
車体取付ネジ 30mm		2本
接続器具		2個
結束バンド		3本

使用上の注意

1. 車両番号標（軽自動車）専用照明器です。
2. 取り付け作業は、専門業者に依頼してください。
3. 分解・改造は禁止です。
4. 商品、又は部品を他の目的で使わないでください。
5. 本製品は12V仕様車専用です。24V仕様車では、ご使用できません。
6. 本製品は、電源電圧が不十分な場合は点灯しません。また、過剰な電圧が、かかった場合は、破損の危険があります。バッテリー等の電圧は、ご使用のバッテリーや車両の取扱説明書に従って、管理してください。
7. 本製品が、長時間、水中に浸るような状況で使用しないでください。
8. 本製品は、プラスチック製なので、洗浄の際は水や薄めた中性洗剤をお使いください。（シンナー、ワックス、アルコール等は使用禁止）
9. 折れ曲がり等変形したナンバープレートは、絶対に取り付けられないでください。（故障の原因となります。）

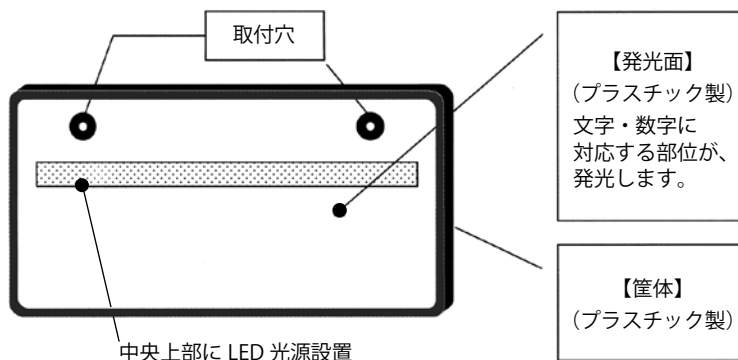
本製品の廃棄の際は、ご使用されている地方自治体の指導に基づき、処置を頂く様にお願致します。

## ユーザー皆様へ

この度は、「POWER LED字光式ナンバープレート-照明器具-」をご採用いただきありがとうございます。  
本製品を安全にお使いいただけるように、ご注意をいただきたい点を説明させていただきます。

## 商品の基本構造

プラスチック製の発光面と筐体で光源であるLEDを内部に封止した構造になります。  
密閉式の為、内部部品をお客様にて確認や交換はできません。



### 【製品の不具合発生時の御対応について】

本製品の保証につきましては、下記の保証内容に基づいて製品を無償交換いたしますので、下記必要事項をご記入の上、現品と一緒に本書をお買い上げ先へご持参いただくか、弊社にご連絡をくださいませうようお願い申し上げます。  
(但し、無償交換は「POWER LED字光式ナンバープレート-照明器具-ライト」のみとさせていただきます。その他の諸費用などはご容赦願います。)

### 【保証内容】

1. 本製品を正常な使用方法で使用したにもかかわらず、商品取付後3年以内に故障した場合には、無償で交換させていただきます。
2. 無償交換期間内であっても、次の場合には有償での交換とさせていただきます。
  - ①「取扱説明書」や「使用上の注意」に沿わない使用方法による故障及び損傷。
  - ②故障の原因が、本製品以外にある場合。
  - ③本製品を分解、改造された場合。
  - ④車両事故等に拠る故障及び損傷。
  - ⑤火災や風水害等の天災による故障、及び損傷。
  - ⑥ナンバープレート以外で弊社以外の部品や製品を組み合わせた使用状態での故障及び損傷。
  - ⑦本書の提示が無い場合。

※本書は再発行いたしませんので大切に保管してください。

商品名：「POWER LED字光式ナンバープレート-照明器具-」 (品番:RGH-P804) ※取付時に必ずご記入下さい。

(ふりがな)			
(ご使用者氏名)			
(ご住所)	〒		県
(お電話番号)			
(お取付日)	年	月	日
(ご使用車種)			
(ナンバープレート番号)			
(商品購入先/取付業者名)			