

# RG POWER LED フォグバルブ 車種別適合表

**【ご注意】**

- ・本適合表に記載されている車種でも、年式・型式・グレード・寒冷地仕様・車両個体差、ディーラーオプションの違いなどにより、表示のバルブが装着使用できない場合があります。必ず現車にて寸法適用確認をお願いします。
- ・本適合表に記載の情報は、純正灯具に使用されているバルブを基に記載しております。ディーラーオプションや社外灯具は適合しない場合があります。
- ・本製品はJIS規格D5500の規定に基づき設計・生産を行い車検対応としておりますが、車検場によっては検査機器の備えがなく検査官の目視による判断に委ねられており、必ずしも車検に通らない場合もございます。その場合は元の純正バルブへ交換してください。また、バルブ交換後の純正バルブは本製品使用中は予備として保管してください。
- ・仕様及び外観は予告なく変更する場合がございます。

2014.6更新

## TOYOTA

車種名	年式	型式	フォグバルブ形状	適用品番 RGH-	備考
IQ(アイキュー)	H20.11-	KGJ10.NGJ10	H11	○※1 P501/P505	※1 タイヤハウスにやや干渉するが、装着可能。
アイシス	H16.9-H19.4	ZNM10#.ANM10#	HB4	○ P504/P508	
	H19.4-H21.8	ANM15#	H11	○ P501/P505	
	H21.9-	ZGM1#G.ZGM11W ZGM15G	H11	○ P501/P505	
アクア	H23.12-	NHP10	H16	○ P501/P505	G's共通
アベンシス(ワゴン)	H15.10-H18.6	AZT25#.AZT25#W	HB4	○ P504/P508	
	H18.7-H20.8		H11	○ P501/P505	
アベンシス	H23.9-H24.3	ZRT272W	H11orH16	○ P501/P505	H11.H16どちらも装着可能
	H24.4-		H16	○ P501/P505	
アリオン	H13.12-H16.11	AZT24#.NZT24#	HB4	○ P504/P508	
	H16.12-H19.5	ZZT24#	HB4	○ P504/P508	
	H19.6-H24.11	ZNT26#.ZRT26#	H11	○ P501/P505	
	H24.12-		H16	○ P501/P505	
アリスト	H9.8-H16.12	JZS16#	HB4	○※1 P504/P508	※1 ロック時バルブが斜めの為、発光部30度ほど回転必要。
アルテツツア(ジータ)	H10.10-H13.4	GXE1#.SXE1#.	HB4	○ P504/P508	
	H13.5-H17.7	GXE1#W.JCE1#W	HB4orH3	○※1 P504/P508	※1 HB4タイプのみ装着可能、H3は適合不可。
アルファード	H14.5-H17.3	ANH1#.MNH1#	H3orH3d	× ※1	※1 適用品無し
	H17.4-H20.4		HB4	○※1 P504/P508	※1 タイヤハウスにやや干渉するが、装着可能。
アルファード/ヴェルファイア	H20.5-H23.10	ANH2#.GGH2#	HB4	○ P504/P508	
	H23.11-		H11	○ P501/P505	G's共通
アルファードハイブリッド	H15.7-H20.4	ATH10W	H3	× ※1	※1 適用品無し
	H23.11-	ATH20W	H11	○ P501/P505	
アレックス	H13.1-H14.8	NZE12#.ZZE12#	HB4	○ P504/P508	
	H14.9-H18.9		H11	○ P501/P505	

# RG POWER LED フォグバルブ 車種別適合表

**[ご注意]**

- ・本適合表に記載されている車種でも、年式・型式・グレード・寒冷地仕様・車両個体差、ディーラーオプションの違いなどにより、表示のバルブが装着使用できない場合があります。必ず現車にて寸法適用確認をお願いします。
- ・本適合表に記載の情報は、純正灯具に使用されているバルブを基に記載しております。ディーラーオプションや社外灯具は適合しない場合があります。
- ・本製品はJIS規格D5500の規定に基づき設計・生産を行い車検対応としておりますが、車検場によっては検査機器の備えがなく検査官の目視による判断に委ねられており、必ずしも車検に通らない場合もございます。その場合は元の純正バルブへ交換してください。また、バルブ交換後の純正バルブは本製品使用中は予備として保管してください。
- ・仕様及び外観は予告なく変更する場合がございます。

2014.6更新

## TOYOTA

車種名	年式	型式	フォグバルブ形状	適用品番 RGH-	備考
ist(イスト)	H14.5-H17.4	NCP60.65	HB4	○ P504/P508	
	H17.5-H19.6	NCP61.65	HB4	○ P504/P508	
			H11	○ P501/P505	AERO-S AERO-F
	H19.7-	NCP110.115 ZSP110	H11	○ P501/P505	
イプサム	H13.5-H15.9	ACM2#	HB4orH3	○※1 P504/P508	※1 HB4タイプのみ装着可能、H3は適合不可。
	H15.10-H21.12		HB4	○ P504/P508	
ヴァンガード	H19.8-	ACA3#.GSA3#	H11	○ P501/P505	
ヴィッツ	H11.1-H17.1	NCP1#.SCP1#	HB4	○ P504/P508	
	H17.2-H22.11	KZP9#.NCP9# SCP9#	H11	○ P501/P505	RS共通
	H22.12-H26.4	NSP13#.KSP130 NCP131	H11	○ P501/P505	RS/G's共通
	H23.9-H26.4	NCP130	H11	○ P501/P505	RS共通
	H26.4-	KSP130.NSP13# NCP131	H16	○ P501/P505	RS/G's共通
WILL VS	H13.4-H16.4	NZE12#.ZZE12#	HB4	○ P504/P508	
ウインダム	H13.8-H16.6	MCV3#	H3	× ※1	※1 適用品無し
	H16.7-H18.3		HB4	○ P504/P508	
ウイッシュ	H15.1-H17.8	ANE1#.ZNE1#	HB4	○ P504/P508	
	H17.9-H21.3		HB4	○ P504/P508	
	H21.4-H24.3	ZGE2#W.ZGE2#G	H11	○ P501/P505	
	H24.4-		H16	○ P501/P505	
ヴェロッサ	H13.7-H16.4	GX11#.JZS11#	HB4	○ P504/P508	
ヴォクシー	H13.11-H16.7	AZR6#	HB4orH3d	○※1 P504/P508	※1 HB4タイプのみ装着可能、H3dは適合不可。
	H16.8-H19.5		HB4	○ P504/P508	
	H19.6-H25.12	ZRR7#W.G	H11	○ P501/P505	
	H26.1-	ZRR8#W.G	H16	○ P501/P505	

# RG POWER LED フォグバルブ 車種別適合表

**[ご注意]**

- ・本適合表に記載されている車種でも、年式・型式・グレード・寒冷地仕様・車両個体差、ディーラーオプションの違いなどにより、表示のバルブが装着使用できない場合があります。必ず現車にて寸法適用確認をお願いします。
- ・本適合表に記載の情報は、純正灯具に使用されているバルブを基に記載しております。ディーラーオプションや社外灯具は適合しない場合があります。
- ・本製品はJIS規格D5500の規定に基づき設計・生産を行い車検対応としておりますが、車検場によっては検査機器の備えがなく検査官の目視による判断に委ねられており、必ずしも車検に通らない場合もございます。その場合は元の純正バルブへ交換してください。また、バルブ交換後の純正バルブは本製品使用中は予備として保管してください。
- ・仕様及び外観は予告なく変更する場合がございます。

2014.6更新

TOYOTA					
車種名	年式	型式	フォグバルブ形状	適用品番 RGH-	備考
ヴォクシーハイブリッド	H26.2-	ZWR80G	H16	○ P501/P505	
ヴォルツ	H14.8-H16.4	ZZE13#	HB4	○ P504/P508	
エスティマ	H12.1-H15.4	MCR3#.4# ACR3#.4#	HB4	○※1 P504/P508	※1 ロック時バルブが斜めの為、 発光部30度ほど回転必要。
	H15.5-H17.12		HB4	○※1 P504/P508	※1 ロック時バルブが斜めの為、 発光部30度ほど回転必要。
			H3d	× ※1	アエラス ※1 適用品無し
	H18.1-H24.4	ACR5#.GSR5#	HB4	○ P504/P508	アエラス
			H11	○ P501/P505	
	H24.5-		H16	○ P501/P505	アエラス
			H11	○ P501/P505	
FJクルーザー	H22.12-	GSJ15W	H11	○ P501/P505	JAOSバージョン
MR2	H1.10-H11.9	SW20	H3	× ※1	※1 適用品無し
MR-S	H11.10-H14.7	ZZW30	HB4	○ P504/P508	
	H14.8-H19.7		HB4	○ P504/P508	
オーパ	H12.5-H17.4	ACT1#.ZCT1#	H3d	× ※1	※1 適用品無し
オーリス	H18.10-H24.7	NZE15#H.ZRE15# H	H11	○ P501/P505	
	H24.8-	NZE181.184H ZRE186H	H16	○ P501/P505	
ガイア	H10.5-H13.3	ACM1#G CXM1#G SXM1#G	H3	× ※1	※1 適用品無し
			HB4	○※1 P504/P508	※1 ロック時バルブが斜めの為、 発光部30度ほど回転必要。
カムリ	H13.9-H17.12	ACV3#	HB4	○※1 P504/P508	※1 ロック時バルブが斜めの為、 発光部30度ほど回転必要。
	H18.1-H23.8	ACV4#	H11	○ P501/P505	
	H23.9-	AVV50	H11	○ P501/P505	
			LED	× ※1	※1 適用品無し

# RG POWER LED フォグバルブ 車種別適合表

**【ご注意】**

- ・本適合表に記載されている車種でも、年式・型式・グレード・寒冷地仕様・車両個体差、ディーラーオプションの違いなどにより、表示のバルブが装着使用できない場合があります。必ず現車にて寸法適用確認をお願いします。
- ・本適合表に記載の情報は、純正灯具に使用されているバルブを基に記載しております。ディーラーオプションや社外灯具は適合しない場合があります。
- ・本製品はJIS規格D5500の規定に基づき設計・生産を行い車検対応としておりますが、車検場によっては検査機器の備えがなく検査官の目視による判断に委ねられており、必ずしも車検に通らない場合もございます。その場合は元の純正バルブへ交換してください。また、バルブ交換後の純正バルブは本製品使用中は予備として保管してください。
- ・仕様及び外観は予告なく変更する場合がございます。

2014.6更新

## TOYOTA

車種名	年式	型式	フォグバルブ形状	適用品番 RGH-	備考
カルディナ	H9.9-H12.1	AT.CT.ST21#前期	H3	× ※1	※1 適用品無し
	H12.1-H14.8	ST21#後期	HB4	○※1 P504/P508	※1 ロック時バルブが斜めの為、 発光部30度ほど回転必要。
	H14.9-H19.5	ATZ.ST.ZZT24#	HB4	○※1 P504/P508	※1 ロック時バルブが斜めの為、 発光部30度ほど回転必要。
カローラ	H12.8-H18.9	CE.NZE.ZZE12#	HB4	○※1 P504/P508	※1 ロック時バルブが斜めの為、 発光部30度ほど回転必要。
カローラアクシオ	H18.10-H24.4	ZRE.NZE14#	H11	○ P501/P505	
	H24.5-	NRE160 ZRE161.164	H16	○ P501/P505	
カローラスパシオ	H13.5-H19.6	NZE.ZZE12#	HB4	○※1 P504/P508	※1 ロック時バルブが斜めの為、 発光部30度ほど回転必要。
カローラランクス	H13.1-H14.8	NZE.ZZE12#	HB4	○※1 P504/P508	※1 ロック時バルブが斜めの為、 発光部30度ほど回転必要。
	H14.9-H18.9		H11	○ P501/P505	
カローラフィールダー	H12.8-H18.9	CE.NZE.ZZE12#	HB4	○※1 P504/P508	※1 ロック時バルブが斜めの為、 発光部30度ほど回転必要。
	H18.10-H24.4	ZRE.NZE14#	H11	○ P501/P505	
	H24.5-	ZRE162G NZE161.164G	H16	○ P501/P505	
カローラフィールダー ハイブリッド	H25.8-	NKE165G	H16	○ P501/P505	
カローラルミオン	H19.10-	NZE.ZRE15#	H11	○ P501/P505	
カローラレビン	H7.5-H9.4	AE11#前期	H3a	× ※1	※1 適用品無し
	H9.5-H12.8	AE11#後期	H3d	× ※1	※1 適用品無し
キャミ	H11.5-H18.1	J10#.12#E	H3d	× ※1	※1 適用品無し
クラウン	H7.8-H9.6	GS.JZS.LS15#	H3c	× ※1	※1 適用品無し
	H9.7-H11.8		HB4	× ※1	※1 黄色レンズの為、装着不可
クラウンロイヤルサルーン	H11.9-H15.11	GS.JZS17#	HB4	× ※1	※1 黄色レンズの為、装着不可
	H15.12-H20.1	GRS18#	HB4	○※1 P504/P508	※1 ロック時バルブが斜めの為、 発光部30度ほど回転必要。
	H20.2-H24.11	GRS20#	H8	○ P501/P505	
	H24.12-	GRS210.211	LED	× ※1	※1 適用品無し

# RG POWER LED フォグバルブ 車種別適合表

**【ご注意】**

- ・本適合表に記載されている車種でも、年式・型式・グレード・寒冷地仕様・車両個体差、ディーラーオプションの違いなどにより、表示のバルブが装着使用できない場合があります。必ず現車にて寸法適用確認をお願いします。
- ・本適合表に記載の情報は、純正灯具に使用されているバルブを基に記載しております。ディーラーオプションや社外灯具は適合しない場合があります。
- ・本製品はJIS規格D5500の規定に基づき設計・生産を行い車検対応としておりますが、車検場によっては検査機器の備えがなく検査官の目視による判断に委ねられており、必ずしも車検に通らない場合もございます。その場合は元の純正バルブへ交換してください。また、バルブ交換後の純正バルブは本製品使用中は予備として保管してください。
- ・仕様及び外観は予告なく変更する場合がございます。

2014.6更新

## TOYOTA

車種名	年式	型式	フォグバルブ形状	適用品番RGH-	備考
クラウンアスリート	H11.9-H15.11	GS.JZS17#	HB4	× ※1	※1 黄色レンズの為、装着不可
	H15.12-H20.1	GRS18#	HB4	○※1 P504/P508	※1 ロック時バルブが斜めの為、発光部30度ほど回転必要。
	H20.2-H24.11	GRS20#	H8	○ P501/P505	
	H24.12-	GRS210.211.214	LED	× ※1	※1 適用品無し
クラウンハイブリッド	H20.5-H24.12	GWS204	H8	○ P501/P505	
	H25.1-	AWS210	LED	× ※1	※1 適用品無し
クラウンマジェスタ	H3.10-H9.6	JZS.UZS14#	H3c	× ※1	※1 適用品無し
	H9.7-H11.8	JZS.UZS15#	HB4	× ※1	※1 黄色レンズの為、装着不可
	H11.9-H16.6	JZS.UZS17#	HB4	× ※1	※1 黄色レンズの為、装着不可
	H16.7-H21.2	UZS18#	HB4	○※1 P504/P508	※1 ロック時バルブが斜めの為、発光部30度ほど回転必要。
	H21.3-H25.9	URS206.UZS207	H8	○ P501/P505	
	H25.9-	GWS214	LED	× ※1	※1 適用品無し
クラウンエステート (アスリート)	H11.12-H19.5	GS.JZS17#W	HB4	× ※1	※1 黄色レンズの為、装着不可
クラウンエステート (ロイヤル)	H11.12-H13.7		HB4	× ※1	※1 黄色レンズの為、装着不可
クラウンセダン	H13.8-	GBS.GXS.YXS1#	H3	× ※1	※1 適用品無し
グランドハイエース	H11.8-H14.5	KCH.VCH1#	HB4	○※1 P504/P508	※1 ロック時バルブが斜めの為、発光部30度ほど回転必要。
グランビア	H7.8-H11.8	RCH.VCH1#	H3orH3c	× ※1	※1 適用品無し
	H11.8-H14.5		HB4	○※1 P504/P508	※1 ロック時バルブが斜めの為、発光部30度ほど回転必要。
クレスト	H4.10-H8.9	GX.LX.JZX90	H3c	× ※1	※1 適用品無し
	H8.9-H13.6	GX.LX.JZX100	HB4	○※1 P504/P508	※1 ロック時バルブが斜めの為、発光部30度ほど回転必要。
			H3c	× ※1	※1 適用品無し
クルーガーV	H12.11-H15.7	ACU.MCU2#	H3d	× ※1	※1 適用品無し
	H15.8-H17.11		HB4	○※1 P504/P508	※1 ロック時バルブが斜めの為、発光部30度ほど回転必要。
クルーガーL	H15.8-H19.5		HB4	○※1 P504/P508	※1 ロック時バルブが斜めの為、発光部30度ほど回転必要。

# RG POWER LED フォグバルブ 車種別適合表

**【ご注意】**

- ・本適合表に記載されている車種でも、年式・型式・グレード・寒冷地仕様・車両個体差、ディーラーオプションの違いなどにより、表示のバルブが装着使用できない場合があります。必ず現車にて寸法適用確認をお願いします。
- ・本適合表に記載の情報は、純正灯具に使用されているバルブを基に記載しております。ディーラーオプションや社外灯具は適合しない場合があります。
- ・本製品はJIS規格D5500の規定に基づき設計・生産を行い車検対応としておりますが、車検場によっては検査機器の備えがなく検査官の目視による判断に委ねられており、必ずしも車検に通らない場合もございます。その場合は元の純正バルブへ交換してください。また、バルブ交換後の純正バルブは本製品使用中は予備として保管してください。
- ・仕様及び外観は予告なく変更する場合がございます。

2014.6更新

## TOYOTA

車種名	年式	型式	フォグバルブ形状	適用品番 RGH-	備考
クルーガーハイブリッド	H17.3-H19.5	MHU28W	HB4	○※1 P504/P508	※1 ロック時バルブが斜めの為、 発光部30度ほど回転必要。
SAI(サイ)	H21.12-H25.7	AZK10	H11	○ P501/P505	
	H25.8-		LED	× ※1	※1 適用品無し
サクシードワゴン(バン)	H14.7-H17.7	NCP.NLP5#	HB4	○※1 P504/P508	※1 ロック時バルブが斜めの為、 発光部30度ほど回転必要。
	H17.8-		H11	○ P501/P505	
シエンタ	H15.9-H18.4	NCP81.85G	HB4	○※1 P504/P508	※1 ロック時バルブが斜めの為、 発光部30度ほど回転必要。
	H18.5-H25.8		H11	○ P501/P505	
	H25.9-		H11	○ P501/P505	
スープラ	H5.5-H14.8	JZA80	H3	× ※1	※1 適用品無し
スターレット	H8.1-H11.7	EP.NP9#	H3a	× ※1	※1 適用品無し
スパークー	H12.9-H15.8	S2#1E	HB4	○※1 P504/P508	※1 ロック時バルブが斜めの為、 発光部30度ほど回転必要。
スプリンターカリブ	H7.8-H14.8	AE11#	H3a	× ※1	※1 適用品無し
スプリンタートレノ	H7.5-H9.5	AE11#	H3a	× ※1	※1 適用品無し
	H9.5-H12.8		H3d	× ※1	※1 適用品無し
スペイド	H24.7-	NCP.NSP14#	H16	○ P501/P505	
セリカ	H11.9-H18.4	ZZT23#	H3	× ※1	※1 適用品無し
セルシオ	H6.10-H12.7	UCF2#	HB4	× ※1	※1 黄色レンズの為、装着不可
	H12.8-H18.5	UCF3#	HB4	× ※1	※1 黄色レンズの為、装着不可
センチュリー	H20.1-	GZG50	HB4	○ P504/P508	
ソアラ	H3.5-H13.3	JZZ.UZZ3#	H3	× ※1	※1 適用品無し
	H13.4-H17.6	UZZ4#	H3	× ※1	※1 適用品無し
チェイサー	H8.9-H10.7	GX.JZX.LX.SX10#	H3c	× ※1	※1 適用品無し
	H10.8-H13.6		HB4	○※1 P504/P508	※1 ロック時バルブが斜めの為、 発光部30度ほど回転必要。
ツーリングハイエース	H11.8-H14.5	KCH.RCH4#	H3d	× ※1	※1 適用品無し

# RG POWER LED フォグバルブ 車種別適合表

**【ご注意】**

- ・本適合表に記載されている車種でも、年式・型式・グレード・寒冷地仕様・車両個体差、ディーラーオプションの違いなどにより、表示のバルブが装着使用できない場合があります。必ず現車にて寸法適用確認をお願いします。
- ・本適合表に記載の情報は、純正灯具に使用されているバルブを基に記載しております。ディーラーオプションや社外灯具は適合しない場合があります。
- ・本製品はJIS規格D5500の規定に基づき設計・生産を行い車検対応としておりますが、車検場によっては検査機器の備えがなく検査官の目視による判断に委ねられており、必ずしも車検に通らない場合もございます。その場合は元の純正バルブへ交換してください。また、バルブ交換後の純正バルブは本製品使用中は予備として保管してください。
- ・仕様及び外観は予告なく変更する場合がございます。

2014.6更新

## TOYOTA

車種名	年式	型式	フォグバルブ形状	適用品番 RGH-	備考
ナディア	H10.8-H13.3	CAN.SXN1#	HB4	○※1 P504/P508	※1 ロック時バルブが斜めの為、 発光部30度ほど回転必要。
	H13.3-H15.8		H3	× ※1	※1 適用品無し
	H10.8-H15.8		H3d	× ※1	SUタイプ ※1 適用品無し
ノア	H13.11-H16.7	AZR60.65G	HB4	○※1 P504/P508	※1 ロック時バルブが斜めの為、 発光部30度ほど回転必要。
	H16.8-H19.5		H3d	× ※1	Sタイプエアロ仕様 ※1 適用品無し
	H19.6-H22.3	ZRR70.75G ZRR70.75W	H11	○ P501/P505	
	H22.4-H25.12		HB4	○※1 P504/P508	大型フォグランプ装着車 ※1 ロック時バルブが斜めの為、 発光部30度ほど回転必要。
	H26.1-	ZRR8#W.G	H16	○ P501/P505	
	ノアハイブリッド	H26.2-	ZWR80G	H16	○ P501/P505
ハイエース (レジアスエース含む)	H16.8-H24.4	KDH.TRH2##	HB4	○※1.2 P504/P508	※1 ロック時バルブが斜めの為、 発光部30度ほど回転必要。 ※2 H17.11以降のディーゼル車は 後方スペースが無い為、装着不可。
	H25.4-		PSX26W	○ P503/P507	
ハイエースレジアス	H9.4-H11.7	KCH.RCH4#	H3	× ※1	※1 適用品無し
レジアス	H11.8-H14.5	KCH.RCH4#	H3orH3d	× ※1	※1 適用品無し
ハイラックスサーフ	H7.12-H14.10	LN.RZN14#~17#	H3	× ※1	※1 適用品無し
	H14.11-H21.7	KDN.RZN.VZN21# GRN.TRN21#	HB4	○ P504/P508	
86(ハチロク)	H24.4-	ZN6	PSX24W	○ P502/P506	
ハリアー	H9.12-H15.1	ACU.MCU.SXU1#	HB4	○ P504/P508	
	H15.2-H25.7	ACU.MCU.GSU3#	HB4	○ P504/P508	
	H25.12-	ZSU60.65W	LED	× ※1	※1 適用品無し
ハリアーハイブリッド	H17.3-H25.7	MHU38W	H11	○ P501/P505	
	H26.1-	AVU65W	LED	× ※1	※1 適用品無し

# RG POWER LED フォグバルブ 車種別適合表

**【ご注意】**

- ・本適合表に記載されている車種でも、年式・型式・グレード・寒冷地仕様・車両個体差、ディーラーオプションの違いなどにより、表示のバルブが装着使用できない場合があります。必ず現車にて寸法適用確認をお願いします。
- ・本適合表に記載の情報は、純正灯具に使用されているバルブを基に記載しております。ディーラーオプションや社外灯具は適合しない場合があります。
- ・本製品はJIS規格D5500の規定に基づき設計・生産を行い車検対応としておりますが、車検場によっては検査機器の備えがなく検査官の目視による判断に委ねられており、必ずしも車検に通らない場合もございます。その場合は元の純正バルブへ交換してください。また、バルブ交換後の純正バルブは本製品使用中は予備として保管してください。
- ・仕様及び外観は予告なく変更する場合がございます。

2014.6更新

## TOYOTA

車種名	年式	型式	フォグバルブ形状	適用品番 RGH-	備考
パッソ	H16.6-H22.2	KGC.QNC1#	H8	○ P501/P505	
	H16.6-H18.11		HB4	○※1 P504/P508	レーシー ※1 ロック時バルブが斜めの為、 発光部30度ほど回転必要。
	H22.2-H26.3	KGC30.35	H8	○ P501/P505	(+hana含む)
	H26.4-	NGC30	H16	○ P501/P505	(+hana含む)
パッソセッテ	H20.12-H24.3	M502.512E	H8	○ P501/P505	
ピクシスエポック	H24.5-	LA3#0A	H8	○ P501/P505	
ピクシススペース	H23.9-	L575A.585A	H8	○※1 P501/P505	※1 バルブ後方がタイヤハウスに やや干渉するが、装着可能。
ビスタ/ビスタアルデオ	H10.7-H12.3	AZV.ZZV.SV5#	H3c	× ※1	※1 適用品無し
	H12.4-H15.10	AZV.ZZV.SV5#G	HB4	○※1 P504/P508	※1 ロック時バルブが斜めの為、 発光部30度ほど回転必要。
bB	H12.2-H17.12	NCP3#	HB4	○ P504/P508	
	H18.1-	QNC20.21.25	H11	○ P501/P505	
bBオープンデッキ	H13.6-H15.3	NCP3#	HB4	○ P504/P508	
ファンカーゴ	H11.8-H17.9	NCP2#	HB4	○※1 P504/P508	※1 ロック時バルブが斜めの為、 発光部30度ほど回転必要。
プラッツ	H11.8-H17.11	NCP1#.SCP1#	HB4	○※1 P504/P508	※1 ロック時バルブが斜めの為、 発光部30度ほど回転必要。
プリウス	H9.12-H15.8	NHW1#	H3	× ※1	※1 適用品無し
	H15.9-H21.4	NHW2#	HB4	○ P504/P508	
	H21.5-H23.11	ZVW30	H11	○ P501/P505	
	H23.12-		H16	○ P501/P505	G's共通
プリウスPHV	H24.1-	ZVW35	H16	○ P501/P505	
プリウスα	H23.5-	ZVW40.41W	H11	○ P501/P505	
ブレイド	H18.12-H24.4	GRE156H AZE154.156H	H11	○ P501/P505	
ブレビス	H13.6-H19.5	JCG1#	HB4	○ P504/P508	
プレミオ	H19.5-H24.11	NZT260.ZRT26#	H11	○ P501/P505	
	H24.12-		H16	○ P501/P505	

# RG POWER LED フォグバルブ 車種別適合表

**【ご注意】**

- ・本適合表に記載されている車種でも、年式・型式・グレード・寒冷地仕様・車両個体差、ディーラーオプションの違いなどにより、表示のバルブが装着使用できない場合があります。必ず現車にて寸法適用確認をお願いします。
- ・本適合表に記載の情報は、純正灯具に使用されているバルブを基に記載しております。ディーラーオプションや社外灯具は適合しない場合があります。
- ・本製品はJIS規格D5500の規定に基づき設計・生産を行い車検対応としておりますが、車検場によっては検査機器の備えがなく検査官の目視による判断に委ねられており、必ずしも車検に通らない場合もございます。その場合は元の純正バルブへ交換してください。また、バルブ交換後の純正バルブは本製品使用中は予備として保管してください。
- ・仕様及び外観は予告なく変更する場合がございます。

2014.6更新

## TOYOTA

車種名	年式	型式	フォグバルブ形状	適用品番 RGH-	備考
プログレ	H10.5-H19.5	JCG1#	HB4	○ P504/P508	
プロボックス	H14.7-H17.7	NLP.NCP5#	HB4	○ P504/P508	
	H17.8-		H11	○ P501/P505	
ベルタ	H17.11-H24.6	SCP.KSP92 NCP96	H11	○ P501/P505	
ポルテ	H16.7-H24.6	NNP1#	HB4	○※1 P504/P508	※1 タイヤハウスにやや干渉するが、装着可能。
	H24.7-	NCP.NSP14#	H16	○ P501/P505	
マークX	H16.11-H18.9	GRX12#	HB4	○ P504/P508	
	H18.10-H21.9		H8	○ P501/P505	
	H21.10-H24.8	GRX13#	H11	○ P501/P505	
	H24.9-		H16	○ P501/P505	
マークXジオ	H19.9-	ANA.GGA1#	H11	○ P501/P505	
マークII	H4.10-H8.8	GX.LX.SX.JZX9#	9006J	× ※1	※1 適用品無し
	H8.10-H12.9	GX.LX.SX.JZX10#	H3c	× ※1	HIDヘッドランプ車 ※1 適用品無し
			HB4	○※1 P504/P508	ハロゲンヘッドランプ車 ※1 ロック時バルブが斜めの為、 発光部30度ほど回転必要。
	H12.10-H16.10	GX.JZX11#	H4	× ※1	ヘッドランプと一体 ※1 適用品無し
マークII クオリス	H9.4-H13.12	MCV.SXV2#W	H3	× ※1	※1 適用品無し
マークII ブリット	H14.1-H19.5	GX.JZX11#	HB4	○※1 P504/P508	※1 ロック時バルブが斜めの為、 発光部30度ほど回転必要。
ラウム	H15.5-H23.10	NCZ20.25	HB4	○※1 P504/P508	※1 ロック時バルブが斜めの為、 発光部30度ほど回転必要。
ラクティス	H17.10-H22.10	NCP.SCP10#	H11	○ P501/P505	
	H22.11-	NCP.NSP12#	H11	○ P501/P505	
ラッシュ	H18.1-	J20#E.J21#E	H8	○ P501/P505	
RAV4	H12.5-H17.10	ACA2#.ZCA2#	HB4	○ P504/P508	
	H17.11-	ACA31.36W	H11	○ P501/P505	
ランドクルーザー80	H1.10-H9.12	FJ.FZJ. HDJ.HZL8#	H3c	× ※1	※1 適用品無し

# RG POWER LED フォグバルブ 車種別適合表

**[ご注意]**

- ・本適合表に記載されている車種でも、年式・型式・グレード・寒冷地仕様・車両個体差、ディーラーオプションの違いなどにより、表示のバルブが装着使用できない場合があります。必ず現車にて寸法適用確認をお願いします。
- ・本適合表に記載の情報は、純正灯具に使用されているバルブを基に記載しております。ディーラーオプションや社外灯具は適合しない場合があります。
- ・本製品はJIS規格D5500の規定に基づき設計・生産を行い車検対応としておりますが、車検場によっては検査機器の備えがなく検査官の目視による判断に委ねられており、必ずしも車検に通らない場合もございます。その場合は元の純正バルブへ交換してください。また、バルブ交換後の純正バルブは本製品使用中は予備として保管してください。
- ・仕様及び外観は予告なく変更する場合がございます。

2014.6更新

## TOYOTA

車種名	年式	型式	フォグバルブ形状	適用品番 RGH-	備考
ランドクルーザー100	H10.1-H19.7	J100系	HB4	○※1 P504/P508	※1 ロック時バルブが斜めの為、発光部30度ほど回転必要。
ランドクルーザー200	H19.9-H21.3	UZJ200W	HB4	○※1 P504/P508	※1 ロック時バルブが斜めの為、発光部30度ほど回転必要。
	H21.4-H23.12	UZJ.URJ202W	HB4	○※1 P504/P508	※1 ロック時バルブが斜めの為、発光部30度ほど回転必要。
	H23.12-H24.12		H16	○ P501/P505	
	H25.1-	URJ202W	H16	○ P501/P505	
ランドクルーザーシグナス	H11.1-H19.8	UZJ10#	H3	× ※1	※1 適用品無し
ランドクルーザープラド	H8.5-H14.9	KDJ.KZJ. RZJ.VZJ90#	HB4		
	H14.10-H21.8	GRJ.KDJ.RZJ. TRJ.VZJ12#	HB4	○ P504/P508	
	H21.9-H25.8	GRJ.TRJ15#	H11	○ P501/P505	
	H25.9-		H16	○ P501/P505	

# RG POWER LED フォグバルブ 車種別適合表

**[ご注意]**

- ・本適合表に記載されている車種でも、年式・型式・グレード・寒冷地仕様・車両個体差、ディーラーオプションの違いなどにより、表示のバルブが装着使用できない場合があります。必ず現車にて寸法適用確認をお願いします。
- ・本適合表に記載の情報は、純正灯具に使用されているバルブを基に記載しております。ディーラーオプションや社外灯具は適合しない場合があります。
- ・本製品はJIS規格D5500の規定に基づき設計・生産を行い車検対応としておりますが、車検場によっては検査機器の備えがなく検査官の目視による判断に委ねられており、必ずしも車検に通らない場合もございます。その場合は元の純正バルブへ交換してください。また、バルブ交換後の純正バルブは本製品使用中は予備として保管してください。
- ・仕様及び外観は予告なく変更する場合がございます。

2014.6更新

LEXUS					
車種名	年式	型式	フォグバルブ形状	適用品番RGH-	備考
IS350/250	H17.9-H22.7	GSE2#	HB4	○ P504/P508	※1 タイヤハウスにやや干渉するが、装着可能。
	H22.8-H25.8		H11	○ P501/P505	
	H25.5-	GSE30.35 GSE31	H16	○※1 P501/P505	※1 F_SPORTSはLEDの為、装着不可
IS300h	H25.5-	AVE30	H16	○※1 P501/P505	※1 F_SPORTSはLEDの為、装着不可
IS350C/250C (コンバーチブル)	H21.5-	GSE20.21	H11	○ P501/P505	
IS F	H19.10-	USE20	H11	○ P501/P505	
RX350/270	H21.1-	GGL1#W AGL1#W	H11	○ P501/P505	
RX450h	H21.4-	GYL1#W	H11	○ P501/P505	
HS250h	H21.7-H24.12	ANF10	H11	○ P501/P505	
	H25.1-		LED	× ※1	※1 適用品無し
LS460/460L	H18.9-H24.9	USF4#	HB4	○※1.2 P504/P508	※1 ロック時バルブが斜めの為、発光部30度ほど回転必要。 ※2 オプションフォグHID車は装着不可
	H24.10-		LED	× ※1	※1 適用品無し
LS600h/600hl	H19.5-H24.9	UVF4#	HB4	○※1.2 P504/P508	※1 ロック時バルブが斜めの為、発光部30度ほど回転必要。 ※2 オプションフォグHID車は装着不可
	H24.10-		LED	× ※1	※1 適用品無し
SC430	H17.8-H22.7	UZZ40	H3	× ※1	※1 適用品無し
GS430/350	H17.8-H23.12	UZS.GRS19#	HB4	○ P504/P508	
	H24.1-H25.9	GRL1#	H11	○※1 P501/P505	※1 LEDヘッドライト車は未確認
	H25.10-		LED	× ※1	※1 適用品無し
GS450h	H18.3-H24.2	GWS191	HB4	○ P504/P508	
	H24.3-	URS19#	LED	× ※1	※1 適用品無し
GS300h	H25.10-	AWL10	LED	× ※1	※1 適用品無し
GS460	H19.9-H23.12	URS19#	HB4	○ P504/P508	

# RG POWER LED フォグバルブ 車種別適合表

**[ご注意]**

- ・本適合表に記載されている車種でも、年式・型式・グレード・寒冷地仕様・車両個体差、ディーラーオプションの違いなどにより、表示のバルブが装着使用できない場合があります。必ず現車にて寸法適用確認をお願いします。
- ・本適合表に記載の情報は、純正灯具に使用されているバルブを基に記載しております。ディーラーオプションや社外灯具は適合しない場合があります。
- ・本製品はJIS規格D5500の規定に基づき設計・生産を行い車検対応としておりますが、車検場によっては検査機器の備えがなく検査官の目視による判断に委ねられており、必ずしも車検に通らない場合もございます。その場合は元の純正バルブへ交換してください。また、バルブ交換後の純正バルブは本製品使用中は予備として保管してください。
- ・仕様及び外観は予告なく変更する場合がございます。

2014.6更新

LEXUS					
車種名	年式	型式	フォグバルブ形状	適用品番 RGH-	備考
CT200h	H23.1-H25.12	ZWA10	H11	○ P501/P505	
	H26.1-		LED	× ※1	Version L/F_SPORTS ※1 適用品無し
			H16	○ P501/P505	Version C

# RG POWER LED フォグバルブ 車種別適合表

**【ご注意】**

- ・本適合表に記載されている車種でも、年式・型式・グレード・寒冷地仕様・車両個体差、ディーラーオプションの違いなどにより、表示のバルブが装着使用できない場合があります。必ず現車にて寸法適用確認をお願いします。
- ・本適合表に記載の情報は、純正灯具に使用されているバルブを基に記載しております。ディーラーオプションや社外灯具は適合しない場合があります。
- ・本製品はJIS規格D5500の規定に基づき設計・生産を行い車検対応としておりますが、車検場によっては検査機器の備えがなく検査官の目視による判断に委ねられており、必ずしも車検に通らない場合もございます。その場合は元の純正バルブへ交換してください。また、バルブ交換後の純正バルブは本製品使用中は予備として保管してください。
- ・仕様及び外観は予告なく変更する場合がございます。

2014.6更新

NISSAN					
車種名	年式	型式	フォグバルブ形状	適用品番 RGH-	備考
アベニール	H10.8-H17.11	#W11	H3	× ※1	※1 適用品無し
ウイングロード	H11.5-H13.9	#Y11	H3	× ※1	※1 適用品無し
	H13.10-H17.10		H11	○ P501/P505	
	H17.11-	#Y12	HB4	○※1 P504/P508	※1 ロック時バルブが斜めの為、 発光部30度ほど回転必要。
X-TRAIL(エクストレイル)	H12.11-H15.5	#T30	H3	× ※1	※1 適用品無し
	H15.6-H19.7		H11	○ P501/P505	
	H19.8-H25.11	#T31	H8	○※1 P501/P505	※1 リングイルミフォグランプは装 着不可
	H25.12-	#T32	H11	○※1 P501/P505	※1 リングイルミフォグランプは装 着不可
NV200バネット	H21.5-	#M20	H8	○ P501/P505	
NT100クリッパー	H25.12-	DR16T	H8	× ※1	※1 現車未確認 フォグランプはディーラーオプショ
NV100クリッパー	H25.12-	DR64V	H8	× ※1	※1 現車未確認 フォグランプはディーラーオプショ
NV100クリッパーリオ	H25.12-	DR64W	H8	× ※1	※1 現車未確認
エルブランド	H9.5-H12.7	#E50	H3	× ※1	※1 適用品無し
	H12.8-H14.4		H1	× ※1	※1 適用品無し
	H14.5-H16.7	#E51	H3	× ※1	※1 適用品無し
			H11	○ P501/P505	V.VG.ライダー
	H16.8-H22.7	#E52	H11	○※1 P501/P505	※1 リングイルミフォグランプは装 着不可
	H22.8-H25.12		H8	○※1 P501/P505	※1 リングイルミフォグランプは装 着不可
	H26.1-		H8	○※1 P501/P505	250XG HIDヘッドランプ車 ※1 リングイルミフォグランプは装 着不可
H11		○※1 P501/P505	ハイウェイスター LEDヘッドランプ 車 ※1 リングイルミフォグランプは装 着不可		
オッティ	H18.10-H25.6	H92W	H11	○ P501/P505	
キックス	H20.10-H24.8	H59A	H11	○ P501/P505	
キャラバン	H13.5-H17.11	#E25	H3a	× ※1	※1 適用品無し
	H17.12-H24.6		H11	○ P501/P505	

# RG POWER LED フォグバルブ 車種別適合表

**【ご注意】**

- ・本適合表に記載されている車種でも、年式・型式・グレード・寒冷地仕様・車両個体差、ディーラーオプションの違いなどにより、表示のバルブが装着使用できない場合があります。必ず現車にて寸法適用確認をお願いします。
- ・本適合表に記載の情報は、純正灯具に使用されているバルブを基に記載しております。ディーラーオプションや社外灯具は適合しない場合があります。
- ・本製品はJIS規格D5500の規定に基づき設計・生産を行い車検対応としておりますが、車検場によっては検査機器の備えがなく検査官の目視による判断に委ねられており、必ずしも車検に通らない場合もございます。その場合は元の純正バルブへ交換してください。また、バルブ交換後の純正バルブは本製品使用中は予備として保管してください。
- ・仕様及び外観は予告なく変更する場合がございます。

2014.6更新

NISSAN					
車種名	年式	型式	フォグバルブ形状	適用品番RGH-	備考
NV350キャラバン	H24.6-	#E26	H11	○※1 P501/P505	※1 リングイルミフォグランプは装着不可
キューブ	H14.10-H20.10	#Z11	HB4	○※1 P504/P508	※1 ロック時バルブが斜めの為、発光部30度ほど回転必要。
	H20.11-	#Z12	H8	○※1 P501/P505	※1 リングイルミフォグランプは装着不可
キューブキュービック	H15.9-H20.10	#Z11	HB4	○※1 P504/P508	※1 ロック時バルブが斜めの為、発光部30度ほど回転必要。
グロリアノセドリック	H11.6-H13.11	#Y34	H3	× ※1	※1 適用品無し
	H13.12-H16.10		HB4	× ※1	※1 後方スペース無し、取付不可
シーマ	H18.2-H22.7	#F50	HB4	○※1 P504/P508	※1 ロック時バルブが斜めの為、発光部30度ほど回転必要。
	H24.5-	HGY51	H11	○ P501/P505	
シルビア	H11.1-H14.8	#S15	H3	× ※1	※1 適用品無し
シルフィ	H24.12-	TB17	H11	○ P501/P505	
ジューク	H22.6-	F15	H8	○※1 P501/P505	※1 リングイルミフォグランプは装着不可
スカイライン	H18.11-H21.12	#V36	HB4	○※1 P504/P508	4ドアセダン ※1 ロック時バルブが斜めの為、発光部30度ほど回転必要。
	H22.1-		H8	○ P501/P505	4ドアセダン
			H1	× ※1	2ドアクーペ ※1 適用品無し
スカイラインハイブリッド	H26.2-	HV.HNV37	LED	× ※1	※1 適用品無し
スカイラインクロスオーバー	H21.7-	J50	H8	○ P501/P505	
ステージア	H8.10-H10.7	#C34	H3c	× ※1	※1 適用品無し
	H10.8-H13.9		H3	× ※1	※1 適用品無し
	H13.10-H19.6	#M35	H4	× ※1	※1 適用品無し
セフィーロ	H10.12-H15.3	#A33	H3	× ※1	※1 適用品無し
セフィーロワゴン	H9.6-H12.8	#A32	H3	× ※1	※1 適用品無し

# RG POWER LED フォグバルブ 車種別適合表

**[ご注意]**

- ・本適合表に記載されている車種でも、年式・型式・グレード・寒冷地仕様・車両個体差、ディーラーオプションの違いなどにより、表示のバルブが装着使用できない場合があります。必ず現車にて寸法適用確認をお願いします。
- ・本適合表に記載の情報は、純正灯具に使用されているバルブを基に記載しております。ディーラーオプションや社外灯具は適合しない場合があります。
- ・本製品はJIS規格D5500の規定に基づき設計・生産を行い車検対応としておりますが、車検場によっては検査機器の備えがなく検査官の目視による判断に委ねられており、必ずしも車検に通らない場合もございます。その場合は元の純正バルブへ交換してください。また、バルブ交換後の純正バルブは本製品使用中は予備として保管してください。
- ・仕様及び外観は予告なく変更する場合がございます。

2014.6更新

NISSAN					
車種名	年式	型式	フォグバルブ形状	適用品番RGH-	備考
セレナ	H11.6-H17.4	#C24	H3	× ※1	※1 適用品無し
	H17.5-H19.11	#C25	H8	○ P501/P505	
	H19.12-H22.10		H8	○※1 P501/P505	※1 リングイルミフォグランプは装着不可
	H22.11-H24.7	#C26	H8	○※1 P501/P505	※1 リングイルミフォグランプは装着不可
	H24.8-H25.9		H8	○※1 P501/P505	S-HYBRID含む ※1 リングイルミフォグランプは装着不可
	H25.10-		H11	○※1 P501/P505	S-HYBRID含む ※1 リングイルミフォグランプは装着不可
ティーダ/ティーダラティオ	H16.9-H24.10	#C11	H8	○ P501/P505	
ティーノ	H10.12-H15.5	#V10	H3	× ※1	※1 適用品無し
ティアナ	H15.2-H17.11	#J31	H11	○ P501/P505	
	H17.12-H20.5		H8	○ P501/P505	
	H20.6-H26.1	#J32	H11	○※1 P501/P505	※1 リングイルミフォグランプは装着不可
			H8	○※1 P501/P505	アクシス ※1 リングイルミフォグランプは装着不可
H26.2-	L33	H11	○※1 P501/P505	※1 リングイルミフォグランプは装着不可	
デイス	H25.6-	B21W	H16	○※1.2 P501/P505	※1 タイヤハウスにやや干渉するが、装着可能。 ※2 リングイルミフォグランプは装着不可
デイスルークス	H26.2-	B21A	H16	○※1.2 P501/P505	※1 タイヤハウスにやや干渉するが、装着可能。 ※2 リングイルミフォグランプは装着不可
ノート	H17.1-H24.8	#E11	H8	○※1 P501/P505	※1 リングイルミフォグランプは装着不可
	H24.9-	#E12	H11	○※1 P501/P505	※1 リングイルミフォグランプ及びLEDフォグランプは装着不可
バサラ	H11.11-H15.6	#JV30	H3	× ※1	※1 適用品無し
ピノ	H19.1-H22.2	HC24S	H8	○ P501/P505	
プリメーラ(ワゴン) ※カミノワゴン含む	H13.1-H15.6	#P12	H3	× ※1	※1 適用品無し
	H15.7-H17.12		H11	○ P501/P505	

# RG POWER LED フォグバルブ 車種別適合表

**【ご注意】**

- ・本適合表に記載されている車種でも、年式・型式・グレード・寒冷地仕様・車両個体差、ディーラーオプションの違いなどにより、表示のバルブが装着使用できない場合があります。必ず現車にて寸法適用確認をお願いします。
- ・本適合表に記載の情報は、純正灯具に使用されているバルブを基に記載しております。ディーラーオプションや社外灯具は適合しない場合があります。
- ・本製品はJIS規格D5500の規定に基づき設計・生産を行い車検対応としておりますが、車検場によっては検査機器の備えがなく検査官の目視による判断に委ねられており、必ずしも車検に通らない場合もございます。その場合は元の純正バルブへ交換してください。また、バルブ交換後の純正バルブは本製品使用中は予備として保管してください。
- ・仕様及び外観は予告なく変更する場合がございます。

2014.6更新

NISSAN					
車種名	年式	型式	フォグバルブ形状	適用品番RGH-	備考
ブルーバードシルフィ	H12.8-H15.1	#G10	H3	× ※1	※1 適用品無し
	H15.2-H17.11		H11	○ P501/P505	
	H17.12-H24.12	#G11	H11	○ P501/P505	
リバティ	H13.5-H16.12	#M12	H4	× ※1	※1 適用品無し
プレサージュ	H15.7-H21.8	#U31	H11	○ P501/P505	
フーガ	H16.10-H21.10	#Y50	H11	○ P501/P505	
	H21.11-	#Y51	H8	○※1 P501/P505	※1 LEDフォグランプは装着不可
フーガハイブリッド	H22.11-	HY51	H8	○※1 P501/P505	※1 LEDフォグランプは装着不可
マーチ	H22.7-	#K13	H8	○※1 P501/P505	※1 リングイルミフォグランプ及びLEDフォグランプは装着不可
ムラーノ	H16.9-H20.8	Z50	HB4	○※1 P504/P508	※1 ロック時バルブが斜めの為、発光部30度ほど回転必要。
	H20.9-	Z51	H8	○ P501/P505	
モコ	H14.4-H18.1	MG21S	H8	× ※1	※1 後方スペース無し、取付不可
	H18.2-H23.1	MG22S	H8	○ P501/P505	
	H23.2-	MG33S	H8	○ P501/P505	
ラフェスタ(JOY)	H16.12-H24.12	B30	H8	○ P501/P505	
ラフェスタハイウェイスター	H23.6-	CWE#WN	H11	○※1.2 P501/P505	※1 ロック時バルブが斜めの為、発光部30度ほど回転必要。 ※2シェード付タイプは前方に干渉する為、装着不可。
リーフ	H22.12-	ZAA-ZE0 ZAA-AZE0	H11	○※1 P501/P505	※1 リングイルミフォグランプ及びLEDフォグランプは装着不可
ルークス	H21.12-H25.3	ML21S	H8	○ P501/P505	
ラティオ	H24.10-	N17	H11	○※1 P501/P505	※1 フォグランプはディーラーオプション

# RG POWER LED フォグバルブ 車種別適合表

**【ご注意】**

- ・本適合表に記載されている車種でも、年式・型式・グレード・寒冷地仕様・車両個体差、ディーラーオプションの違いなどにより、表示のバルブが装着使用できない場合があります。必ず現車にて寸法適用確認をお願いします。
- ・本適合表に記載の情報は、純正灯具に使用されているバルブを基に記載しております。ディーラーオプションや社外灯具は適合しない場合があります。
- ・本製品はJIS規格D5500の規定に基づき設計・生産を行い車検対応としておりますが、車検場によっては検査機器の備えがなく検査官の目視による判断に委ねられており、必ずしも車検に通らない場合もございます。その場合は元の純正バルブへ交換してください。また、バルブ交換後の純正バルブは本製品使用中は予備として保管してください。
- ・仕様及び外観は予告なく変更する場合がございます。

2014.6更新

HONDA					
車種名	年式	型式	フォグバルブ形状	適用品番 RGH-	備考
アヴァンシア	H11.9-H15.7	TA1.2.3.4	H1	× ※1	※1 適用品無し
アコード	H13.5-H14.9	CL1	H1	× ※1	※1 適用品無し
	H14.10-H20.11	CL7.8.9	H11	○ P501/P505	
	H20.12-H25.3	CU2	H11	○ P501/P505	
	H23.2-H25.3	CU1	H11	○ P501/P505	
アコードツアラー	H20.12-H25.3	CW2	H11	○ P501/P505	
	H23.2-H25.3	CW1	H11	○ P501/P505	
アコードハイブリッド	H25.6-	CR6	H8	○ P501/P505	
アコードワゴン	H9.10-H14.10	CF6.7 CH9 CL2	H1	× ※1	※1 適用品無し
	H14.11-H20.11	CM1.2.3	H11	○ P501/P505	
インサイト	H21.2-H26.3	ZE2	H11	○ P501/P505	
	H23.11-H26.3	ZE3	H11	○ P501/P505	エクスクルーシブ
インスパイア	H10.10-H13.3	UA4.5	H1	× ※1	※1 適用品無し
	H13.4-H15.5		HB4	○※1 P504/P508	※1 ロック時バルブが斜めの為、 発光部30度ほど回転必要。
	H15.6-H19.11	UC1	H11	○ P501/P505	
	H19.12-H24.10	CP3	H11	○ P501/P505	
ヴェゼル(ハイブリット)	H25.12-	RU1.2.3.4	H8	○ P501/P505	
エアウェイブ	H17.4-H22.8	GJ1.2	H11	○ P501/P505	
HR-V	H10.9-H18.2	GH1.2.3.4	H3	× ※1	※1 適用品無し
エディックス	H16.7-H18.10	BE1.2	H11	○ P501/P505	
	H16.7-H21.8	BE3.4.8	HB4	○※1 P504/P508	※1 ロック時バルブが斜めの為、 発光部30度ほど回転必要。

# RG POWER LED フォグバルブ 車種別適合表

**[ご注意]**

- ・本適合表に記載されている車種でも、年式・型式・グレード・寒冷地仕様・車両個体差、ディーラーオプションの違いなどにより、表示のバルブが装着使用できない場合があります。必ず現車にて寸法適用確認をお願いします。
- ・本適合表に記載の情報は、純正灯具に使用されているバルブを基に記載しております。ディーラーオプションや社外灯具は適合しない場合があります。
- ・本製品はJIS規格D5500の規定に基づき設計・生産を行い車検対応としておりますが、車検場によっては検査機器の備えがなく検査官の目視による判断に委ねられており、必ずしも車検に通らない場合もございます。その場合は元の純正バルブへ交換してください。また、バルブ交換後の純正バルブは本製品使用中は予備として保管してください。
- ・仕様及び外観は予告なく変更する場合がございます。

2014.6更新

## HONDA

車種名	年式	型式	フォグバルブ形状	適用品番 RGH-	備考
N-BOX	H23.12-	JF1.2	H8	○※1 P501/P505	※1 タイヤハウスにやや干渉するが、装着可能。
N-BOXカスタム	H23.12-	JF1.2	H8	○※1 P501/P505	※1 タイヤハウスにやや干渉するが、装着可能。
N-BOX+(プラス)	H24.7-	JF1.2	H8	○※1 P501/P505	※1 タイヤハウスにやや干渉するが、装着可能。
N-BOX+(プラス)カスタム	H24.7-	JF1.2	H8	○※1 P501/P505	※1 タイヤハウスにやや干渉するが、装着可能。
N-ONE	H24.11-	JG1.2	H8	○※1 P501/P505	※1 タイヤハウスにやや干渉するが、装着可能。
N-WGN(ワゴン)	H25.11-	JH1.2	H16	○※1 P501/P505	※1 タイヤハウスにやや干渉するが、装着可能。
N-WGN(ワゴン)カスタム	H25.11-	JH1.2	H16	○※1 P501/P505	※1 タイヤハウスにやや干渉するが、装着可能。
MDX	H15.3-H18.7	YD1	HB4	○※1 P504/P508	※1 ロック時バルブが斜めの為、発光部30度ほど回転必要。
エリシオン	H16.5-H24.5	RR1.2.3.4	H11	○ P501/P505	
エリシオンプレステージ	H19.1-H25.10	RR5.6	H11	○ P501/P505	
オデッセイ	H15.10-H20.9	RB1.2	H11	○ P501/P505	
	H20.10-H23.9	RB3.4	H11	○ P501/P505	
	H23.10-H25.10		H8	○ P501/P505	
	H25.11-	RC1.2	H8	○ P501/P505	
クロスロード	H19.2-H22.8	RT1.2.3.4	H11	○ P501/P505	
ザッツ	H14.2-H19.10	JD1.2	H3a	× ※1	※1 適用品無し
CR-V	H13.9-H16.8	RD4.5	HB4	○※1 P504/P508	※1 ロック時バルブが斜めの為、発光部30度ほど回転必要。
	H16.9-H18.9	RD6.7	HB4	○※1 P504/P508	※1 ロック時バルブが斜めの為、発光部30度ほど回転必要。
	H18.10-H23.11	RE3.4	H11	○ P501/P505	
	H23.12-	RM1.4	H11	○ P501/P505	
CR-Z	H22.2-H24.8	ZF1	H11	○ P501/P505	
	H24.9-	ZF2	H8	○ P501/P505	

# RG POWER LED フォグバルブ 車種別適合表

**【ご注意】**

- ・本適合表に記載されている車種でも、年式・型式・グレード・寒冷地仕様・車両個体差、ディーラーオプションの違いなどにより、表示のバルブが装着使用できない場合があります。必ず現車にて寸法適用確認をお願いします。
- ・本適合表に記載の情報は、純正灯具に使用されているバルブを基に記載しております。ディーラーオプションや社外灯具は適合しない場合があります。
- ・本製品はJIS規格D5500の規定に基づき設計・生産を行い車検対応としておりますが、車検場によっては検査機器の備えがなく検査官の目視による判断に委ねられており、必ずしも車検に通らない場合もございます。その場合は元の純正バルブへ交換してください。また、バルブ交換後の純正バルブは本製品使用中は予備として保管してください。
- ・仕様及び外観は予告なく変更する場合がございます。

2014.6更新

HONDA					
車種名	年式	型式	フォグバルブ形状	適用品番 RGH-	備考
シビック	H12.9-H15.8	EU1.2.3.4	H11	○ P501/P505	
	H15.9-H17.8	EU3.4	H11	○ P501/P505	
	H17.9-H22.12	FD1.2	H11	○ P501/P505	
シビックタイプRユーロ	H21.11-	FN2	H11	○ P501/P505	
シビックハイブリッド	H13.12-H17.8	ES9	H8	○ P501/P505	
	H17.9-H22.12	FD3	H11	○ P501/P505	
シビックフェリオ	H12.9-H17.8	ES1.2.3	H11	○ P501/P505	
	H15.9-H17.8	ET2	H8	○ P501/P505	
ステップワゴン(スパーク)	H15.6-H17.4	RF3.4.5.6.7.8	H11orH1	○※1 P504/P508	※1 H11タイプのみ装着可能、H1は適合不可。
	H17.5-H21.9	RG1.2.3.4	H11	○ P501/P505	
	H21.10-	RK1.2.5.6	H11	○ P501/P505	
ストリーム	H12.10-H15.8	RN1.2.3.4.5	H11	○ P501/P505	
	H15.9-H18.7		H3	× ※1	※1 適用品無し
	H18.7-H24.3	RN6.7.8.9	H11	○ P501/P505	
	H24.4-		H8	○ P501/P505	
セイバー	H10.10-H13.3	UA4.5	H1	× ※1	※1 適用品無し
	H13.4-H15.6		HB4	○※1 P504/P508	※1 ロック時バルブが斜めの為、発光部30度ほど回転必要。
ゼスト(スポーツ)	H18.2-H24.11	JE1.2	H8	○ P501/P505	
フィット(RS含む)	H13.6-H19.9	GD1.2.3.4	H11	○ P501/P505	
	H19.10-H25.8	GE6.7.8.9	H11	○※1 P501/P505	※1 シェードが付いている灯具は取付不可。
	H25.9-	GK3.4.5.6	H8	○※1 P501/P505	※1 シェードが付いている灯具は取付不可。
フィットハイブリッド	H22.10-H25.8	GP1	H11	○※1 P501/P505	※1 シェードが付いている灯具は取付不可。
	H25.9-	GP5.6	H8	○※1 P501/P505	※1 シェードが付いている灯具は取付不可。

# RG POWER LED フォグバルブ 車種別適合表

**[ご注意]**

- ・本適合表に記載されている車種でも、年式・型式・グレード・寒冷地仕様・車両個体差、ディーラーオプションの違いなどにより、表示のバルブが装着使用できない場合があります。必ず現車にて寸法適用確認をお願いします。
- ・本適合表に記載の情報は、純正灯具に使用されているバルブを基に記載しております。ディーラーオプションや社外灯具は適合しない場合があります。
- ・本製品はJIS規格D5500の規定に基づき設計・生産を行い車検対応としておりますが、車検場によっては検査機器の備えがなく検査官の目視による判断に委ねられており、必ずしも車検に通らない場合もございます。その場合は元の純正バルブへ交換してください。また、バルブ交換後の純正バルブは本製品使用中は予備として保管してください。
- ・仕様及び外観は予告なく変更する場合がございます。

2014.6更新

HONDA					
車種名	年式	型式	フォグバルブ形状	適用品番 RGH-	備考
フィットアリア	H14.12-H21.1	GD6.7.8.9	H11	○ P501/P505	
フィットシャトル	H23.6-	GG7.8	H11	○ P501/P505	
フィットシャトルハイブリッド	H23.6-	GP2	H11	○ P501/P505	
フリード	H20.5-	GB3.4	H11	○※1 P501/P505	※1 シェードが付いている灯具は取付不可。
フリードハイブリッド	H23.10-	GP3	H11	○※1 P501/P505	※1 シェードが付いている灯具は取付不可。
フリースパイク	H22.7-	GB3.4	H11	○※1 P501/P505	※1 シェードが付いている灯具は取付不可。
フリースパイクハイブリッド	H23.10-	GP3	H11	○※1 P501/P505	※1 シェードが付いている灯具は取付不可。
ライフ(ディーバ)	H20.11-H26.4	JC1.2	H8	○ P501/P505	
レジェンド	H16.10-H20.8	KB1	H11	○※1 P501/P505	※1 ロック時バルブが斜めの為、発光部30度ほど回転必要。
	H20.9-H24.7	KB2	H8	○ P501/P505	

# RG POWER LED フォグバルブ 車種別適合表

**【ご注意】**

- ・本適合表に記載されている車種でも、年式・型式・グレード・寒冷地仕様・車両個体差、ディーラーオプションの違いなどにより、表示のバルブが装着使用できない場合があります。必ず現車にて寸法適用確認をお願いします。
- ・本適合表に記載の情報は、純正灯具に使用されているバルブを基に記載しております。ディーラーオプションや社外灯具は適合しない場合があります。
- ・本製品はJIS規格D5500の規定に基づき設計・生産を行い車検対応としておりますが、車検場によっては検査機器の備えがなく検査官の目視による判断に委ねられており、必ずしも車検に通らない場合もございます。その場合は元の純正バルブへ交換してください。また、バルブ交換後の純正バルブは本製品使用中は予備として保管してください。
- ・仕様及び外観は予告なく変更する場合がございます。

2014.6更新

## MITSUBISHI

車種名	年式	型式	フォグバルブ形状	適用品番 RGH-	備考
RVR	H9.11-H14.8	N6#.7#	HB4	○※1 P504/P508	※1 ロック時バルブが斜めの為、 発光部30度ほど回転必要。
	H22.2-	GA3W	H11	○ P501/P505	
RVRスポーツギア	H9.11-H14.8	N7#	H3	× ※1	※1 適用品無し
アウトランダー	H17.10-H24.9	CW4.5.6W	H11	○ P501/P505	
	H24.10-	GF7.8W	H11	○ P501/P505	
アウトランダーPHEV	H25.1-	GG2W	H11	○ P501/P505	
eKカスタム	H25.6-	B11W	H16	○※1.2 P501/P505	※1 タイヤハウスにやや干渉するが、 装着可能。 ※2 リングイルミフォグランプは装着不可
エアトレック	H13.6-H17.10	CU#W	H3	× ※1	※1 適用品無し
エアトレックススポーツギア	H15.1-H15.12	CU4W	HB4	○※1 P504/P508	※1 ロック時バルブが斜めの為、 発光部30度ほど回転必要。
	H16.1-H17.10	CU5W	HB4	○※1 P504/P508	※1 ロック時バルブが斜めの為、 発光部30度ほど回転必要。
ギャランフォルティス	H19.8-	CY4A.CX4A	H11	○ P501/P505	
グランディス	H15.5-H17.5	NA4W	HB4	○ P504/P508	
	H17.6-H21.3		H11	○ P501/P505	
コルト コルトプラス	H14.11-H17.10	Z2#A.Z2#W	H11	○ P501/P505	
	H17.11-		H11	○ P501/P505	
ディグニティ	H24.7-	BHGY51	H11	○ P501/P505	
デリカ D:2	H23.3-	MB15S	H11	○ P501/P505	
デリカ D:3	H23.10-	BM20	H8	○ P501/P505	
デリカ D:5(ROADEST含む)	H19.1-	CV#W	H11	○ P501/P505	
デリカバン	H23.10-	BVM20	H8	○ P501/P505	
トッポ	H20.9-	H82A	H11	○ P501/P505	
トライトン	H18.9-	KB9T	H11	○ P501/P505	
パジェロ	H11.9-H18.9	V6#.7#	HB4	○※1 P504/P508	※1 ロック時バルブが斜めの為、 発光部45度ほど回転必要。
	H18.10-	V8#.9#	H11	○ P501/P505	

# RG POWER LED フォグバルブ 車種別適合表

**【ご注意】**

- ・本適合表に記載されている車種でも、年式・型式・グレード・寒冷地仕様・車両個体差、ディーラーオプションの違いなどにより、表示のバルブが装着使用できない場合があります。必ず現車にて寸法適用確認をお願いします。
- ・本適合表に記載の情報は、純正灯具に使用されているバルブを基に記載しております。ディーラーオプションや社外灯具は適合しない場合があります。
- ・本製品はJIS規格D5500の規定に基づき設計・生産を行い車検対応としておりますが、車検場によっては検査機器の備えがなく検査官の目視による判断に委ねられており、必ずしも車検に通らない場合もございます。その場合は元の純正バルブへ交換してください。また、バルブ交換後の純正バルブは本製品使用中は予備として保管してください。
- ・仕様及び外観は予告なく変更する場合がございます。

2014.6更新

## MITSUBISHI

車種名	年式	型式	フォグバルブ形状	適用品番 RGH-	備考
パジェロイオ	H15.10-H19.6	H6#.7#	HB4	○※1 P504/P508	※1 ロック時バルブが斜めの為、発光部45度ほど回転必要。
パジェロミニ	H15.9-H20.8	H53.58A	HB4	○ P504/P508	
	H20.9-		H11	○ P501/P505	
プラウディア	H24.7-	BY.BKNY51 BKY51	H8	○ P501/P505	
ミラージュ	H24.8-	A05A	H11	○ P501/P505	フォグランプはディーラーオプション
ランサー	H13.2- H15.1-	CT9A	HB4	○ P504/P508	EVO VII, VIII
	H17.3-	CT9A	HB4	○ P504/P508	EVO IX
	H19.10-	CZ4A	H11	× ※1	エボX ※1 車両未確認
ランサーエボリューションワゴン	H17.9-H19.8	CT9W	HB4	○ P504/P508	

# RG POWER LED フォグバルブ 車種別適合表

**【ご注意】**

- ・本適合表に記載されている車種でも、年式・型式・グレード・寒冷地仕様・車両個体差、ディーラーオプションの違いなどにより、表示のバルブが装着使用できない場合があります。必ず現車にて寸法適用確認をお願いします。
- ・本適合表に記載の情報は、純正灯具に使用されているバルブを基に記載しております。ディーラーオプションや社外灯具は適合しない場合があります。
- ・本製品はJIS規格D5500の規定に基づき設計・生産を行い車検対応としておりますが、車検場によっては検査機器の備えがなく検査官の目視による判断に委ねられており、必ずしも車検に通らない場合もございます。その場合は元の純正バルブへ交換してください。また、バルブ交換後の純正バルブは本製品使用中は予備として保管してください。
- ・仕様及び外観は予告なく変更する場合がございます。

2014.6更新

## MAZDA

車種名	年式	型式	フォグバルブ形状	適用品番 RGH-	備考
RX-8	H15.4-H20.20	SE3P	H11	× ※1	※1 後方スペース無し、取付不可
	H20.3-H25.4		HB4	○ P504/P508	
アクセラ(スポーツ)	H15.10-H18.5	BK#P	H11	○※1 P501/P505	※1 ロック時バルブが斜めの為、発光部30度ほど回転必要。
	H18.6-H21.5		H11	○ P501/P505	丸型フォグランプ
			HB4	○ P504/P508	つり目型フォグランプ
	H21.6-H23.8	BL##P.BLEAP	HB4	○※1 P504/P508	※1 ロック時バルブが斜めの為、発光部30度ほど回転必要。
	H23.9-H25.10	BL#FW	H11	× ※1	※1 前方シェードに干渉する為、装着不可
アクセラセダン	H25.11-	BM5FP.BM5AP	H11	× ※1	※1 前方シェードに干渉する為、装着不可
アクセラハイブリッド		BYEFP	H11orLED	× ※1	※1 前方シェードに干渉する為、装着不可 XD(スカイアクティブ-D2.2)はLEDの為、装着不可
アクセラスポーツ		BM5FS.BM5EFS	H11	× ※1	※前方シェードに干渉する為、装着不可
		BM2FS	LED	× ※1	※1 XD(スカイアクティブ-D2.2)はLEDの為、装着不可
アテンザ (セダン、ワゴン、スポーツ)	H14.5-H17.5	GG#.GY#P	H3orH1	× ※1	※1 適用品無し
	H16.2-H19.2		H3orH11	○※1 P501/P505	※1 H11タイプのみ装着可能、H3は適合不可。 H11はバンパー内フォグランプ
	H20.1-H24.11	GH#	H11	○※1 P501/P505	つり目型フォグランプは装着可能。 丸型フォグランプのシェード付タイプは前方に干渉する為、装着不可。
	H24.11-	GJ##FP.GJ##W GJ2FP.GJ2FW	H11	× ※1	※前方シェードに干渉する為、装着不可
AZ-オフロード	H16.10-H26.3	JM23W	H8	× ※1	※1 後方スペース無し、取付不可
AZ-ワゴン	H15.10-H20.8	MJ21.22S	H8	× ※1	※1 後方スペース無し、取付不可
	H20.9-H24.12	MJ23W	H8	○※1 P501/P505	※1 タイヤハウスにやや干渉するが、装着可能。
AZ-ワゴン カスタムスタイル	H19.2-H20.8	MJ22S	H8	○※1 P501/P505	※1 タイヤハウスにやや干渉するが、装着可能。
	H20.9-H24.12	MJ23S	H8	○※1 P501/P505	※1 タイヤハウスにやや干渉するが、装着可能。

# RG POWER LED フォグバルブ 車種別適合表

**【ご注意】**

- ・本適合表に記載されている車種でも、年式・型式・グレード・寒冷地仕様・車両個体差、ディーラーオプションの違いなどにより、表示のバルブが装着使用できない場合があります。必ず現車にて寸法適用確認をお願いします。
- ・本適合表に記載の情報は、純正灯具に使用されているバルブを基に記載しております。ディーラーオプションや社外灯具は適合しない場合があります。
- ・本製品はJIS規格D5500の規定に基づき設計・生産を行い車検対応としておりますが、車検場によっては検査機器の備えがなく検査官の目視による判断に委ねられており、必ずしも車検に通らない場合もございます。その場合は元の純正バルブへ交換してください。また、バルブ交換後の純正バルブは本製品使用中は予備として保管してください。
- ・仕様及び外観は予告なく変更する場合がございます。

2014.6更新

## MAZDA

車種名	年式	型式	フォグバルブ形状	適用品番 RGH-	備考
MPV	H11.6-H14.2	LW#W	HB4	○ P504/P508	ヘッドランプハロゲン車
			H3	× ※1	※1 適用品無し ヘッドランプHID車
	H14.3-H15.9	LW#W	H1	× ※1	※1 適用品無し
	H15.10-H18.1	LW3W	H11	○ P501/P505	
	H18.2-	LY3P	H11	○ P501/P505	
キャロル	H16.9-H21.11	HB24S	H8	× ※1	※1 車両未確認
CX-7	H18.12-H21.8	ER3P	H11	○ P501/P505	
	H21.9-H23.12		HB4	○ P504/P508	
CX-5	H24.2-	KEE#W.KE2#W	H11	× ※1	※前方シェードに干渉する為、装着不可
スクラムワゴン	H17.9-	DG64W	H8	○※1 P501/P505	※1 タイヤハウスにやや干渉するが、装着可能。
スピアーノ	H18.4-H20.10	HF21S	H8	× ※1	※1 後方スペース無し、取付不可
デミオ (スカイアクティブ)	H14.8-H17.3	DY#W.DY#Y	HB4	○ P504/P508	
	H17.4-H19.6		H11	○ P501/P505	
	H19.7-H23.5	DE3#S.DE5FS	H11	○※1 P501/P505	※1 ロック時バルブが斜めの為、発光部30度ほど回転必要。
	H23.6-	DE3#S.DE5FS DEJFS	H11	○※1.2 P501/P505	※1 ロック時バルブが斜めの為、発光部30度ほど回転必要。 ※2シェード付タイプは前方に干渉する為、装着不可。
ビアンテ	H20.7-	CCE#W.CC3FW	H11	○ P501/P505	
フレア	H24.10-	MJ34S	H8	○ P501/P505	フォグランプはディーラーオプション
フレアカスタムスタイル	H24.10-	MJ34S	H8	○ P501/P505	
フレアクロスオーバー	H26.1-	MS31S	H8	○ P501/P505	XGのフォグランプはディーラーオプション
フレアワゴン	H24.6-H25.4	MM21S	H8	○ P501/P505	
	H25.4-	MM32S	H8	○ P501/P505	

# RG POWER LED フォグバルブ 車種別適合表

**[ご注意]**

- ・本適合表に記載されている車種でも、年式・型式・グレード・寒冷地仕様・車両個体差、ディーラーオプションの違いなどにより、表示のバルブが装着使用できない場合があります。必ず現車にて寸法適用確認をお願いします。
- ・本適合表に記載の情報は、純正灯具に使用されているバルブを基に記載しております。ディーラーオプションや社外灯具は適合しない場合があります。
- ・本製品はJIS規格D5500の規定に基づき設計・生産を行い車検対応としておりますが、車検場によっては検査機器の備えがなく検査官の目視による判断に委ねられており、必ずしも車検に通らない場合もございます。その場合は元の純正バルブへ交換してください。また、バルブ交換後の純正バルブは本製品使用中は予備として保管してください。
- ・仕様及び外観は予告なく変更する場合がございます。

2014.6更新

MAZDA					
車種名	年式	型式	フォグバルブ形状	適用品番RGH-	備考
プレマシー	H11.4-H14.12	CP#W	H3	× ※1	※1 適用品無し
	H13.7-H17.1		H3	× ※1	※1 適用品無し フィールドブレイク
	H15.1-H17.1		H11	× ※1	※1 車両未確認
	H17.2-H22.6	CR#W	H11	○※1 P501/P505	※1 ロック時バルブが斜めの為、 発光部30度ほど回転必要。
	H22.7-	CWE#W	H11	○※1.2 P501/P505	※1 ロック時バルブが斜めの為、 発光部30度ほど回転必要。 ※2シェード付タイプは前方に干渉する為、装着不可。
ペリーサ	H16.6-	DC5#	H11	○ P501/P505	
ロードスター	H10.1-H12.6	NB6C.NB8C	-	× ※1	※1 車両未確認
	H12.7-H14.6		H1	× ※1	※1 適用品無し
	H14.7-H16.8		HB4	○ P504/P508	
	H16.9-H17.7		H11	○ P501/P505	
	H17.8-	NCEC	H11	○※1.2 P501/P505	※1 ロック時バルブが斜めの為、 発光部30度ほど回転必要。 ※2シェード付タイプは前方に干渉する為、装着不可。

# RG POWER LED フォグバルブ 車種別適合表

**【ご注意】**

- ・本適合表に記載されている車種でも、年式・型式・グレード・寒冷地仕様・車両個体差、ディーラーオプションの違いなどにより、表示のバルブが装着使用できない場合があります。必ず現車にて寸法適用確認をお願いします。
- ・本適合表に記載の情報は、純正灯具に使用されているバルブを基に記載しております。ディーラーオプションや社外灯具は適合しない場合があります。
- ・本製品はJIS規格D5500の規定に基づき設計・生産を行い車検対応としておりますが、車検場によっては検査機器の備えがなく検査官の目視による判断に委ねられており、必ずしも車検に通らない場合もございます。その場合は元の純正バルブへ交換してください。また、バルブ交換後の純正バルブは本製品使用中は予備として保管してください。
- ・仕様及び外観は予告なく変更する場合がございます。

2014.6更新

## SUBARU

車種名	年式	型式	フォグバルブ形状	適用品番 RGH-	備考
R1 R2	H17.1-H22.3	RJ1.2 RC1.2	HB4	○※1 P504/P508	※1 タイヤハウスにやや干渉するが、装着可能。
インプレッサ (ワゴン含む)	H14.11-H17.5	GD#	HB4	○ P504/P508	
	H17.6-H19.5		HB4	○ P504/P508	
	H19.6-	GH#	HB4	○ P504/P508	
インプレッサWRX STI	H19.10-	GR# 5ドアハッチバック	HB4	○ P504/P508	
	H22.7-	GV# 4ドアセダン	HB4	○ P504/P508	
インプレッサスポーツワゴン	H14.11-H17.5	GG#	HB4	○ P504/P508	
	H17.6-H19.5		HB4	○ P504/P508	
インプレッサアネシス	H20.10-H23.12	GE#	HB4	○ P504/P508	
インプレッサXV	H22.6-H24.2	GH#	HB4	○ P504/P508	
インプレッサG4	H23.12-	GJ#	PSX24W	○ P502/P506	
インプレッサスポーツ	H23.12-	GP#	PSX24W	○ P502/P506	
エクシーガ	H20.6-	YA4.5	HB4	○ P504/P508	
ディアスワゴン	H21.9-	S32#.33#N	H8	○※1 P501/P505	※1 タイヤハウスにやや干渉するが、装着可能。丸型フォグランプのみ適用可能。
ステラ	H23.5-H24.12	LA100.110F	H8	○ P501/P505	フォグランプはディーラーオプション
	H25.1-		H16	○ P501/P505	
ステラカスタム	H23.5-H24.12	LA100.110F	H8	○ P501/P505	フォグランプはディーラーオプション
	H25.1-		H16	○ P501/P505	
スバルXV	H24.10-	GP7	PSX24W	○ P502/P506	
スバルXVハイブリッド	H25.6-	GPE	PSX24W	△※1 P502/P506	※1 アイドリングストップ時に消灯するなどの症状が起こることがある。
DEX	H20.11-	M401.411F	H11	○ P501/P505	
トレジア	H22.11-	NCP120.125X NSP120X	H11	○ P501/P505	
	H23.11-	NCP120X NSP120X	H11	○ P501/P505	

# RG POWER LED フォグバルブ 車種別適合表

**[ご注意]**

- ・本適合表に記載されている車種でも、年式・型式・グレード・寒冷地仕様・車両個体差、ディーラーオプションの違いなどにより、表示のバルブが装着使用できない場合があります。必ず現車にて寸法適用確認をお願いします。
- ・本適合表に記載の情報は、純正灯具に使用されているバルブを基に記載しております。ディーラーオプションや社外灯具は適合しない場合があります。
- ・本製品はJIS規格D5500の規定に基づき設計・生産を行い車検対応としておりますが、車検場によっては検査機器の備えがなく検査官の目視による判断に委ねられており、必ずしも車検に通らない場合もございます。その場合は元の純正バルブへ交換してください。また、バルブ交換後の純正バルブは本製品使用中は予備として保管してください。
- ・仕様及び外観は予告なく変更する場合がございます。

2014.6更新

## SUBARU

車種名	年式	型式	フォグバルブ形状	適用品番 RGH-	備考
BRZ	H24.3-	ZC6	PSX24W	○ P502/P506	
フォレスタ	H9.2-H14.1	SF5.9	HB4	○※1 P504/P508	※1 ロック時バルブが斜めの為、 発光部45度ほど回転必要。
	H14.2-H16.12	SG5.9	H3	× ※1	※1 適用品無し
	H17.1-H19.1		HB4	○ P504/P508	
	H19.12-H24.10	SH5	HB4	○ P504/P508	
	H24.11-	SJ5.SJG	H16	○ P501/P505	
プレオ	H22.4-	L27#.28#	H8	○ P501/P505	フォグランプはディーラーオプション
プレオカスタム	H22.4-		H8	○ P501/P505	
ルクラ	H22.4-	L45#.46#	H8	○ P501/P505	
レガシワゴン	H15.6-H18.4	BP#	H3	× ※1	※1 適用品無し
	H18.5-H21.4		HB4	○ P504/P508	
	H21.5-H24.4	BR#	HB4	○ P504/P508	
	H24.5-		H16	○ P501/P505	
レガシB4	H15.6-H18.4	BL#	H3	× ※1	※1 適用品無し
	H18.5-H21.4		HB4	○ P504/P508	
	H21.5-H24.4	BM#	HB4	○ P504/P508	
	H24.5-		H16	○ P501/P505	
レガシアウトバック	H15.10-H21.4	BP#	H3	× ※1	※1 適用品無し
	H21.5-H24.4	BR#	HB4	○ P504/P508	
	H24.5-		H11	○ P501/P505	
レガシランカスター	H10.6-H15.9	BH#	H3	× ※1	※1 適用品無し

# RG POWER LED フォグバルブ 車種別適合表

**【ご注意】**

- ・本適合表に記載されている車種でも、年式・型式・グレード・寒冷地仕様・車両個体差、ディーラーオプションの違いなどにより、表示のバルブが装着使用できない場合があります。必ず現車にて寸法適用確認をお願いします。
- ・本適合表に記載の情報は、純正灯具に使用されているバルブを基に記載しております。ディーラーオプションや社外灯具は適合しない場合があります。
- ・本製品はJIS規格D5500の規定に基づき設計・生産を行い車検対応としておりますが、車検場によっては検査機器の備えがなく検査官の目視による判断に委ねられており、必ずしも車検に通らない場合もございます。その場合は元の純正バルブへ交換してください。また、バルブ交換後の純正バルブは本製品使用中は予備として保管してください。
- ・仕様及び外観は予告なく変更する場合がございます。

2014.6更新

SUZUKI					
車種名	年式	型式	フォグバルブ形状	適用品番RGH-	備考
アルト	H16.9-H21.1	HA24#	H8	○ P501/P505	
アルトエコ	H23.12-	HA35S	H8	○ P501/P505	
アルトラパン	H15.9-H20.11	HE21S	H8	× ※1	※1 後方スペース無し、取付不可
エスクード	H17.5-	TD#4W TDA4W.B4W	H11	○※1 P501/P505	※1 タイヤハウスにやや干渉するが、装着可能。
	H18.6-H19.4	TA74W	H11	○※1 P501/P505	※1 タイヤハウスにやや干渉するが、装着可能。
SX4(セダン)	H18.7- H19.7-	YA.YB#1S YC11S	H11	× ※1	※1 後方スペース無し、取付不可
MRワゴン	H13.12-H17.12	MF21S	H8	× ※1	※1 後方スペース無し、取付不可
	H18.1-H22.12	MF22S	H8	○※1 P501/P505	※1 タイヤハウスにやや干渉するが、装着可能。
	H23.1-	MF33S	H8	○ P501/P505	
MRワゴンWit	H25.7-	MF33S	H8	○ P501/P505	
エリオ エリオセダン	H15.6-H18.5 H16.7-H19.3	RB21S.RA21S RD51S.RC51S	H11	○ P501/P505	1.5L
			H8	○ P501/P505	1.8L
エブリィワゴン	H17.8-	DA64W	H8	○※1 P501/P505	※1 角レンズタイプはロック時バルブが斜めの為、発光部30度ほど回転必要。
キザシ	H21.10-	RE.RF91S	H11	○ P501/P505	
シボレークルーズ	H15.11-H20.7	HR51S.52#	H11	○ P501/P505	H15.10以前は特殊バルブの為、適合品なし。
ジムニー	H17.10-	JB23W	H8	× ※1	※1 後方スペース無し、取付不可
ジムニーシエラ	H16.10-	JB43W	H11	× ※1	※1 現車未確認
スイフト (RS.スポーツ含む)	H15.10-H16.10	HT51#.81#	H11	× ※1	※1 現車未確認、特殊バルブの設定車両もあり。
	H16.11-H22.9	ZC11.21.71S ZD11.21S ZC31S	H11	× ※1	※1 後方スペース無し、取付不可
	H22.9-	ZC.ZD72S	H11	○※1 P501/P505	※1 装着の際、運転席側のバンパーを前方に出して装着が必要。(運転席側のウオッシャータンクに干渉するため)
	H23.12-	ZC32S	H11	○※1 P501/P505	※1 装着の際、運転席側のバンパーを前方に出して装着が必要。(運転席側のウオッシャータンクに干渉するため)

# RG POWER LED フォグバルブ 車種別適合表

**【ご注意】**

- ・本適合表に記載されている車種でも、年式・型式・グレード・寒冷地仕様・車両個体差、ディーラーオプションの違いなどにより、表示のバルブが装着使用できない場合があります。必ず現車にて寸法適用確認をお願いします。
- ・本適合表に記載の情報は、純正灯具に使用されているバルブを基に記載しております。ディーラーオプションや社外灯具は適合しない場合があります。
- ・本製品はJIS規格D5500の規定に基づき設計・生産を行い車検対応としておりますが、車検場によっては検査機器の備えがなく検査官の目視による判断に委ねられており、必ずしも車検に通らない場合もございます。その場合は元の純正バルブへ交換してください。また、バルブ交換後の純正バルブは本製品使用中は予備として保管してください。
- ・仕様及び外観は予告なく変更する場合がございます。

2014.6更新

SUZUKI					
車種名	年式	型式	フォグバルブ形状	適用品番RGH-	備考
スプラッシュ	H20.10-	XB32S	H11	○ P501/P505	
スペーシア	H25.3-	MK32S	H8	○ P501/P505	
スペーシアカスタム	H25.3-	MK32S	H8	○ P501/P505	
セルボ	H18.11-H21.12	HG21S	H8	○※1 P501/P505	※1 タイヤハウスにやや干渉するが、装着可能。
ソリオ	H23.1-	MA15S	H11	○ P501/P505	
ソリオバンディット	H24.6-	MA15S	H11	○ P501/P505	
ハスラー	H26.1-	MR31S	H8	○ P501/P505	
パレット	H20.1-H25.2	MK21S	H8	○ P501/P505	
パレットSW	H20.9-H25.2	MK21S	H8	○ P501/P505	
ランディ	H19.1-H22.11	SC.SNC25	H8	○ P501/P505	
	H22.12-H24.7	SC.SNC26	H8	○※1 P501/P505	※1 リングイルミフォグランプは装着不可
	H24.8-H25.12	SC.SHC.SNC26	H8	○※1 P501/P505	※1 リングイルミフォグランプは装着不可
	H26.1-		H11	○※1 P501/P505	※1 リングイルミフォグランプは装着不可
ワゴンR	H15.9-H20.8	MH#1S.22S	H8	× ※1	※1 後方スペース無し、取付不可
	H20.9-H24.9	MH23S	H8	○※1 P501/P505	※1 タイヤハウスにやや干渉するが、装着可能。
	H24.9-	MH34S	H8	○ P501/P505	フォグランプはディーラーオプション
ワゴンRステイングレー	H19.2-H20.8	MH21S.22S	H8	○※1 P501/P505	※1 タイヤハウスにやや干渉するが、装着可能。
	H20.9-H24.9	MH23S	H8	○※1 P501/P505	※1 タイヤハウスにやや干渉するが、装着可能。
	H24.9-	MH34S	H8	○ P501/P505	

# RG POWER LED フォグバルブ 車種別適合表

**【ご注意】**

- ・本適合表に記載されている車種でも、年式・型式・グレード・寒冷地仕様・車両個体差、ディーラーオプションの違いなどにより、表示のバルブが装着使用できない場合があります。必ず現車にて寸法適用確認をお願いします。
- ・本適合表に記載の情報は、純正灯具に使用されているバルブを基に記載しております。ディーラーオプションや社外灯具は適合しない場合があります。
- ・本製品はJIS規格D5500の規定に基づき設計・生産を行い車検対応としておりますが、車検場によっては検査機器の備えがなく検査官の目視による判断に委ねられており、必ずしも車検に通らない場合もございます。その場合は元の純正バルブへ交換してください。また、バルブ交換後の純正バルブは本製品使用中は予備として保管してください。
- ・仕様及び外観は予告なく変更する場合がございます。

2014.6更新

## DAIHATSU

車種名	年式	型式	フォグバルブ形状	適用品番 RGH-	備考
アトレーワゴン	H17.5-	S32#.33#G	H8	○※1 P501/P505	※1 タイヤハウスにやや干渉するが、装着可能。
アルティス	H13.9-H16.6	ACV3#N	HB4	○※1 P504/P508	※1 ロック時バルブが斜めの為、発光部30度ほど回転必要。
	H16.7-H17.12		HB4	○※1 P504/P508	※1 ロック時バルブが斜めの為、発光部30度ほど回転必要。
	H18.1-H22.2	ACV4#N	H11	○ P501/P505	
	H24.5-	AVV50N	H11	○ P501/P505	
			LED	× ※1	※1 適用品無し
エッセ エッセカスタム	H17.12-H23.9 H18.12-H23.9	L23#.L24#	H8	○ P501/P505	
COO(クー)	H18.5-	M40#.41#	H11	○ P501/P505	
コペン	H14.6-H24.9	L880K	HB4	○※1 P504/P508	※1 ロック時バルブが斜めの為、発光部30度ほど回転必要。
ソニカ	H18.6-H21.5	L40#.41#S	H8	○※1 P501/P505	※1 タイヤハウスにやや干渉するが、装着可能。
タント	H15.11-H19.11	L35#.36#S	H8	○※1 P501/P505	※1 タイヤハウスにやや干渉するが、装着可能。
	H19.12-H25.9	L37#.38#S	H8	○※1 P501/P505	※1 タイヤハウスにやや干渉するが、装着可能。
	H25.10-	LA600S.610S	H16	○ P501/P505	
タントカスタム	H17.6-H19.11	L35#.36#S	H8	○※1 P501/P505	※1 タイヤハウスにやや干渉するが、装着可能。
	H19.12-H25.9	L37#.38#S	H8	○※1 P501/P505	※1 タイヤハウスにやや干渉するが、装着可能。
	H25.10-	LA600S.610S	H16	○ P501/P505	
タントエグゼ	H21.12-	L45#.46#S	H8	○※1 P501/P505	※1 タイヤハウスにやや干渉するが、装着可能。
タントエグゼカスタム	H21.12-	L45#.46#S	H8	○※1 P501/P505	※1 タイヤハウスにやや干渉するが、装着可能。
テリオスキッドカスタム	H18.8-H24.4	J11#.13#G	H8	○ P501/P505	
ビーゴ	H18.1-	J20#.J21#G	H8	○ P501/P505	
ブーン	H16.6-H22.1	M30#.31#	H8	○ P501/P505	
	H22.2-H26.3	M600S.M610S	H8	○ P501/P505	
	H26.4-		H16	○ P501/P505	
ブーンルミナス	H20.12-H24.3	M502.512G	H8	○ P501/P505	

# RG POWER LED フォグバルブ 車種別適合表

**【ご注意】**

- ・本適合表に記載されている車種でも、年式・型式・グレード・寒冷地仕様・車両個体差、ディーラーオプションの違いなどにより、表示のバルブが装着使用できない場合があります。必ず現車にて寸法適用確認をお願いします。
- ・本適合表に記載の情報は、純正灯具に使用されているバルブを基に記載しております。ディーラーオプションや社外灯具は適合しない場合があります。
- ・本製品はJIS規格D5500の規定に基づき設計・生産を行い車検対応としておりますが、車検場によっては検査機器の備えがなく検査官の目視による判断に委ねられており、必ずしも車検に通らない場合もございます。その場合は元の純正バルブへ交換してください。また、バルブ交換後の純正バルブは本製品使用中は予備として保管してください。
- ・仕様及び外観は予告なく変更する場合がございます。

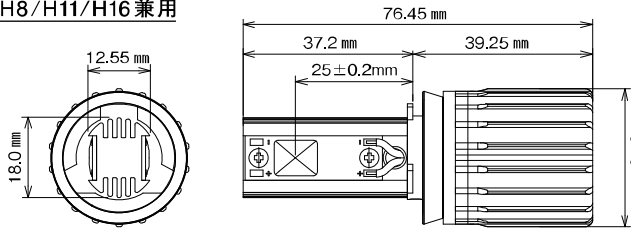
2014.6更新

DAIHATSU					
車種名	年式	型式	フォグバルブ形状	適用品番 RGH-	備考
MAX(マックス)	H15.8-H17.7	L95#.L96#	H8	○※1 P501/P505	※1 タイヤハウスにやや干渉するが、装着可能。
ミライース	H23.9-	LA300.310S	H8	○※1 P501/P505	※1 タイヤハウスにやや干渉するが、装着可能。フォグランプはディーラーオプション。
ミラ	H18.12-	L27#.28#	H8	○※1 P501/P505	※1 タイヤハウスにやや干渉するが、装着可能。
ミラカスタム	H18.12-	L27#.28#	H8	○※1 P501/P505	※1 タイヤハウスにやや干渉するが、装着可能。
ミラアヴィ	H17.8-H18.11	L25#.26#	H8	○※1 P501/P505	※1 タイヤハウスにやや干渉するが、装着可能。
ミラココア	H21.8-	L675.685S	H8	○※1 P501/P505	※1 タイヤハウスにやや干渉するが、装着可能。
ミラジーノ	H16.11-H21.4	L35#.66#S	H8	○※1 P501/P505	※1 タイヤハウスにやや干渉するが、装着可能。
ムーヴ	H14.10-H16.11	L15#.16#	H3d	× ※1	※1 適用品無し
	H16.12-H18.9		H8	○※1 P501/P505	※1 タイヤハウスにやや干渉するが、装着可能。
	H18.10-H22.11	L17#.18#	H8	○※1 P501/P505	※1 タイヤハウスにやや干渉するが、装着可能。
	H22.12-H24.11	LA100.110S	H8	○ P501/P505	
	H24.12-		H16	○ P501/P505	
ムーヴカスタム	H14.10-H16.11	L15#.16#	H3d	× ※1	※1 適用品無し
	H16.12-H18.9		H8	○※1 P501/P505	※1 タイヤハウスにやや干渉するが、装着可能。
	H18.10-H22.11	L17#.18#	H8	○※1 P501/P505	※1 タイヤハウスにやや干渉するが、装着可能。
	H22.12-H24.11	LA100.110S	H8	○ P501/P505	
	H24.12-		H16	○ P501/P505	
ムーヴコンテ	H20.8-	L57#.58#	H8	○※1 P501/P505	※1 タイヤハウスにやや干渉するが、装着可能。
ムーヴコンテカスタム	H20.8-	L57#.58#	H8	○※1 P501/P505	※1 タイヤハウスにやや干渉するが、装着可能。
ムーヴラテ	H16.8-H17.10	L55#.56#	H3d	× ※1	※1 適用品無し
	H17.11-H21.4		H8	○※1 P501/P505	※1 タイヤハウスにやや干渉するが、装着可能。
メビウス	H25.4-	ZVW41N	H11	○ P501/P505	

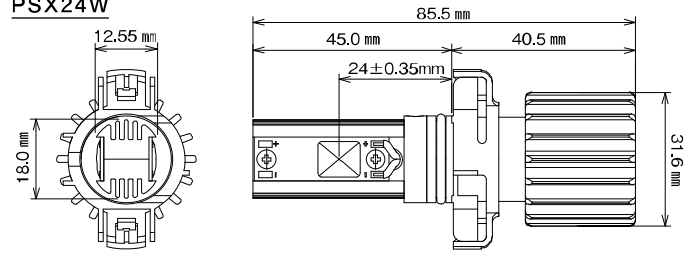
# RG POWER LED フォグバルブ 製品寸法

## ■製品本体寸法 ※ご装着の際は適合表及び、下記本体寸法などをご確認の上お取付ください。

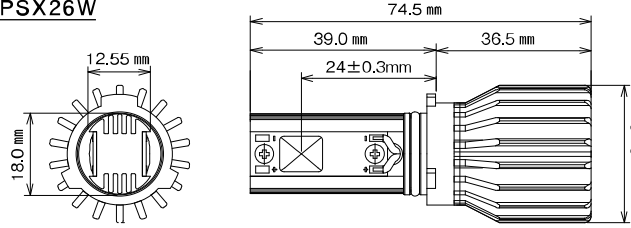
H8/H11/H16兼用



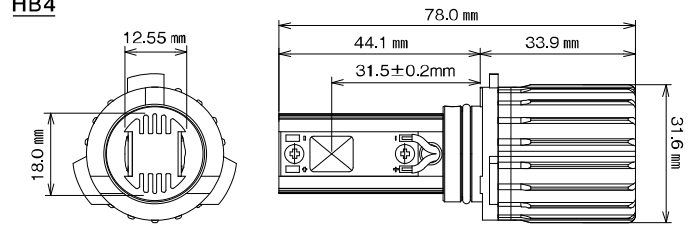
PSX24W



PSX26W

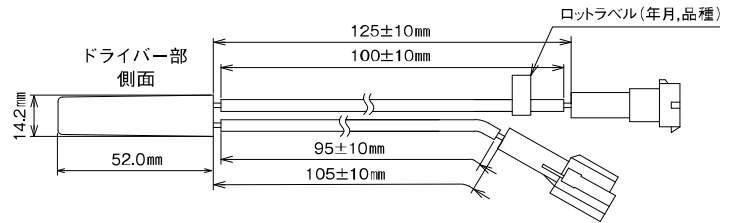
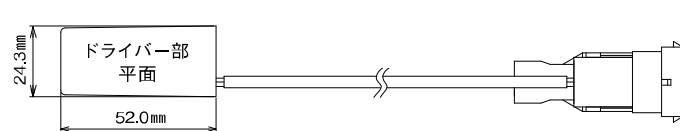


HB4



専用ドライバー

※ドライバーはH8/H11/H16用を表記


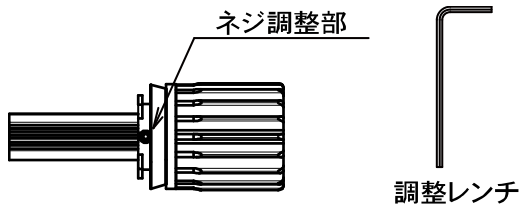


## ■照射方向調整方法

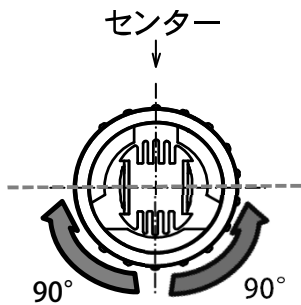
※車両灯具によっては、LEDバルブの照射方向を調整する必要があります。

製品付属の取扱説明書を参考に調整を行ってください。

①付属の調整レンチをバルブのネジ調整部にしっかり挿入しネジを緩めます。※反時計周りで緩めます。



②梱包状態では、下図のように発光部が左右にくるように設定しております。灯具のリフレクターラインに合わせて必要がある場合に発光部を回転させ調整してください。



標準位置から左右に90°回転できます。※内部に配線が通っていますので、90°以上の回転は故障の要因となります。ご注意ください。

フォグランプのリフレクターラインは通常縦カットとなっております。左右のリフレクターの反射を用いて配光を出すため、左右に発光部があることが重要となります。一部車両にてバルブのロックがリフレクターラインに対して、角度違いで固定される車両がありますので、適合表備考欄をご参照のうえ、リフレクターラインに合わせて調整を行ってください。

③バルブネジ部は調整後必ず締めてください。締めすぎないように注意してください。